

**Republički zavod za standardizaciju i metrologiju
Banja Luka**

**REZULTATI METROLOŠKOG NADZORA NAD PRETPAKOVANIM
PROIZVODIMA**

Izradio: Drago Bijelić, dipl.inž.

Banja Luka, 11.12.2018. godine

1. OMCAFFE Premium 200 g – sa "e"

Dozvoljeno odstupanje: $T = 9 \text{ g}$, $T1 = 191 \text{ g}$, $T2 = 182 \text{ g}$

Srednja vrijednost stvarne količine: **200.26 g**

Modifikovana srednja vrijednost stvarne količine: **200.93 g** ,

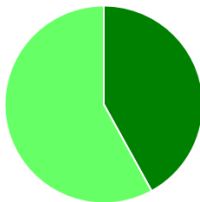
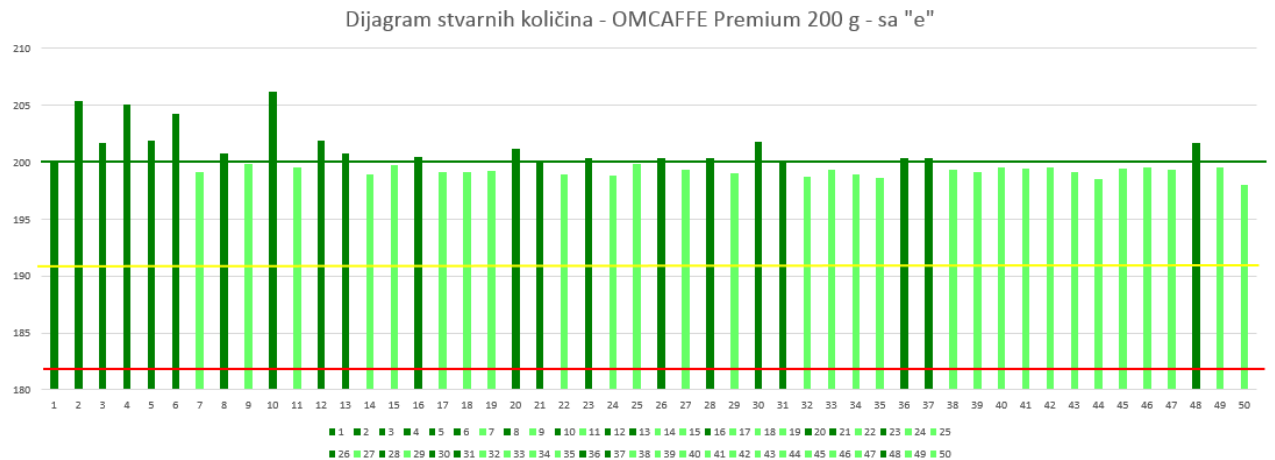
$s \times k = 1.76 \times 0.379 = 0.67 \text{ g}$

Izmjerene vrijednosti stvarnih količina (g):

1	200.15	11	199.60	21	200.15	31	200.00	41	199.45
2	205.35	12	201.95	22	198.95	32	198.75	42	199.55
3	201.75	13	200.80	23	200.40	33	199.30	43	199.10
4	205.10	14	198.95	24	198.85	34	198.95	44	198.50
5	201.95	15	199.75	25	199.85	35	198.60	45	199.45
6	204.30	16	200.50	26	200.35	36	200.40	46	199.55
7	199.10	17	199.15	27	199.35	37	200.35	47	199.30
8	200.80	18	199.15	28	200.35	38	199.35	48	201.70
9	199.85	19	199.25	29	199.05	39	199.10	49	199.55
10	206.25	20	201.15	30	201.85	40	199.60	50	198.05

Broj proizvoda u sljedećim oblastima:

- Vrijednosti u polju iznad nazivne količine: **>Qn = 21**
- Vrijednosti u polju dozvoljenog negativnog odstupanja: **T1 = 29**
- Vrijednosti u polju dvostrukog negativnog odstupanja: **T2 = 0**
- Vrijednosti u polju ispod dvostrukog negativnog odstupanja: **< T2 = 0**



SERIJA SE PRIHVATA

2. ROLERI vafel list 150 g – sa "e"

Dozvoljeno odstupanje: $T = 6.75 \text{ g}$, $T1 = 143.25 \text{ g}$, $T2 = 136.50 \text{ g}$

Srednja vrijednost stvarne količine: **144.80 g**

Modifikovana srednja vrijednost stvarne količine: **145.74 g** ,

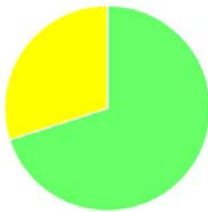
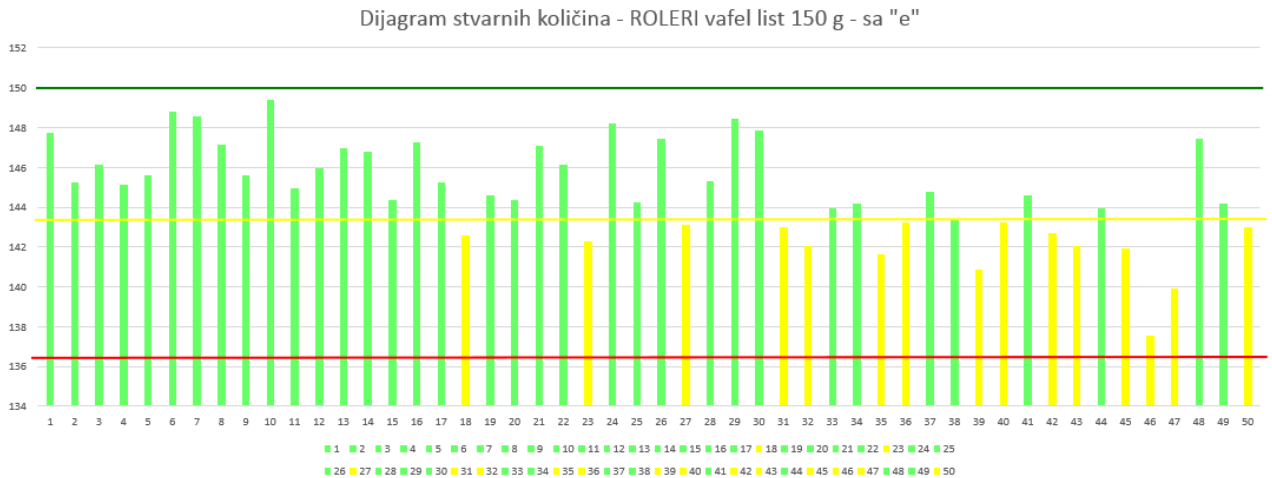
$s \times k = 2.48 \times 0.379 = 0.94\text{g}$

Izmjerene vrijednosti stvarnih količina (g):

1	147.73	11	144.98	21	147.08	31	143.03	41	144.58
2	145.28	12	145.98	22	146.13	32	142.03	42	142.73
3	146.13	13	146.98	23	142.28	33	143.93	43	142.08
4	145.13	14	146.78	24	148.23	34	144.18	44	143.93
5	145.63	15	144.38	25	144.23	35	141.63	45	141.93
6	148.83	16	147.28	26	147.43	36	143.23	46	137.53
7	148.58	17	145.23	27	143.13	37	144.78	47	139.93
8	147.13	18	142.58	28	145.33	38	143.33	48	147.43
9	145.58	19	144.58	29	148.48	39	140.88	49	144.18
10	149.38	20	144.38	30	147.83	40	143.23	50	143.03

Broj proizvoda u sljedećim oblastima:

- Vrijednosti u polju iznad nazivne količine: **$>Qn = 0$**
- Vrijednosti u polju dozvoljenog negativnog odstupanja: **$T1 = 35$**
- Vrijednosti u polju dvostrukog negativnog odstupanja: **$T2 = 15$**
- Vrijednosti u polju ispod dvostrukog negativnog odstupanja: **$< T2 = 0$**



SERIJA SE NE PRIHVATA
15 proizvoda ispod T1

3. Frondi maxi nougat 250 g – bez "e"

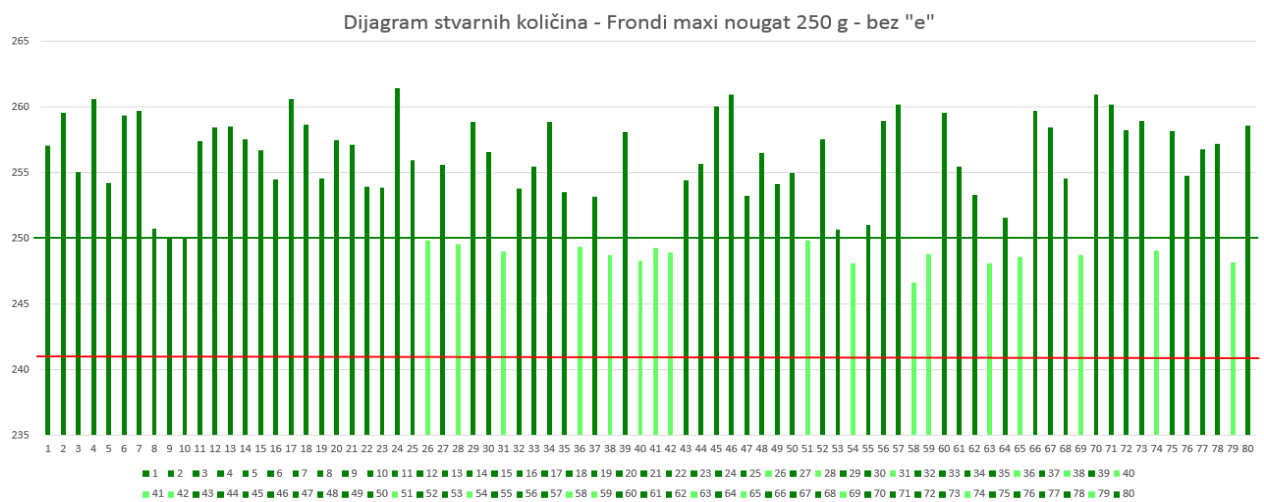
Dozvoljeno odstupanje: $T = 9 \text{ g}$, **$T1 = 241 \text{ g}$** ,

Izmjerene vrijednosti stvarnih količina (g):

1	257.10	11	257.42	21	257.16	31	249.04	41	249.31
2	259.59	12	258.44	22	253.97	32	253.81	42	248.93
3	255.04	13	258.50	23	253.86	33	255.46	43	254.42
4	260.62	14	257.58	24	261.47	34	258.90	44	255.70
5	254.23	15	256.72	25	255.93	35	253.50	45	260.04
6	259.38	16	254.53	26	249.85	36	249.38	46	260.96
7	259.70	17	260.63	27	255.63	37	253.21	47	253.25
8	250.74	18	258.69	28	249.54	38	248.75	48	256.49
9	250.01	19	254.56	29	258.85	39	258.11	49	254.18
10	250.03	20	257.50	30	256.56	40	248.34	50	254.95
51	249.83	61	255.50	71	260.19				
52	257.54	62	253.31	72	258.23				
53	250.69	63	248.09	73	258.96				
54	248.09	64	251.58	74	249.10				
55	251.05	65	248.56	75	258.20				
56	258.95	66	259.68	76	254.78				
57	260.19	67	258.45	77	256.79				
58	246.66	68	254.54	78	257.22				
59	248.83	69	248.75	79	248.18				
60	259.55	70	260.94	80	258.60				

Broj proizvoda u sljedećim oblastima:

- Vrijednosti u polju iznad nazivne količine: **$>Qn = 63$**
- Vrijednosti u polju dozvoljenog negativnog odstupanja: **$T1 = 17$**
- Vrijednosti u polju ispod dozvoljenog negativnog odstupanja: **$< T1 = 0$**



SERIJA SE PRIHVATA

4. Lilly vanilin keks 270 g – bez "e"

Dozvoljeno odstupanje: $T = 9 \text{ g}$, **$T1 = 261 \text{ g}$** ,

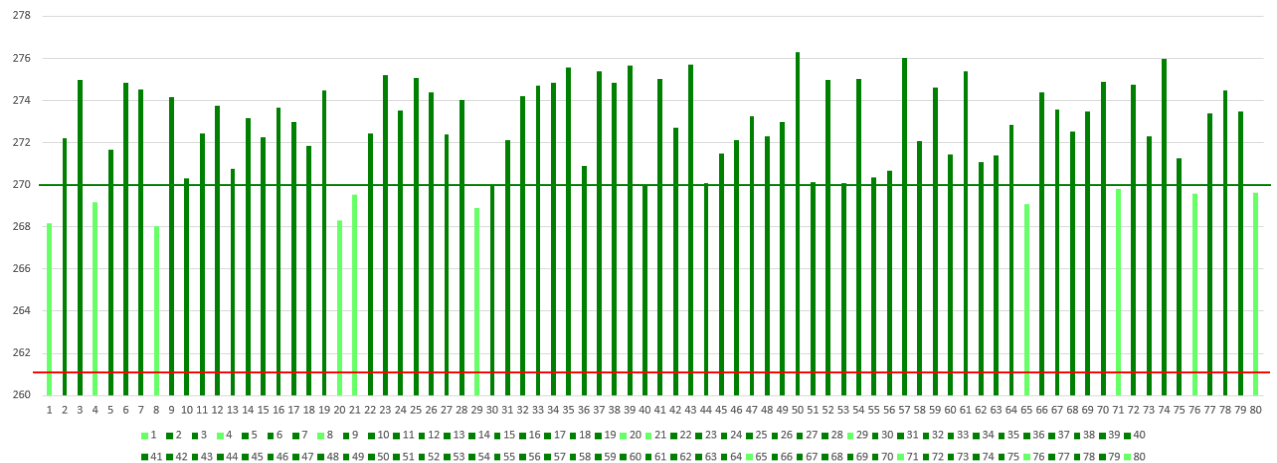
Izmjerene vrijednosti stvarnih količina (g)

1	268.17	11	272.46	21	269.54	31	272.14	41	275.03
2	272.20	12	273.75	22	272.46	32	274.23	42	272.72
3	274.98	13	270.78	23	275.20	33	274.69	43	275.69
4	269.16	14	273.19	24	273.52	34	274.86	44	270.09
5	271.65	15	272.26	25	275.08	35	275.59	45	271.48
6	274.87	16	273.68	26	274.41	36	270.91	46	272.14
7	274.53	17	272.97	27	272.41	37	275.37	47	273.25
8	268.03	18	271.85	28	274.04	38	274.84	48	272.30
9	274.15	19	274.47	29	268.88	39	275.66	49	273.00
10	270.31	20	268.33	30	270.05	40	270.04	50	276.30
51	270.11	61	275.38	71	269.81				
52	274.98	62	271.06	72	274.75				
53	270.07	63	271.39	73	272.32				
54	275.03	64	272.84	74	275.96				
55	270.34	65	269.08	75	271.24				
56	270.69	66	274.39	76	269.58				
57	276.01	67	273.57	77	273.39				
58	272.06	68	272.55	78	274.48				
59	274.60	69	273.50	79	273.50				
60	271.44	70	274.90	80	269.61				

Broj proizvoda u sljedećim oblastima:

- Vrijednosti u polju iznad nazivne količine: **$>Qn = 70$**
- Vrijednosti u polju dozvoljenog negativnog odstupanja: **$T1 = 10$**
- Vrijednosti u polju ispod dozvoljenog negativnog odstupanja: **$< T1 = 0$**

Dijagram stvarnih količina - bez "e" - Lilly vanilin keks 270 g



SERIJA SE PRIHVATA

5. Ketchup 1000 g – bez "e"

Dozvoljeno odstupanje: $T = 15 \text{ g}$, $T1 = 985 \text{ g}$,

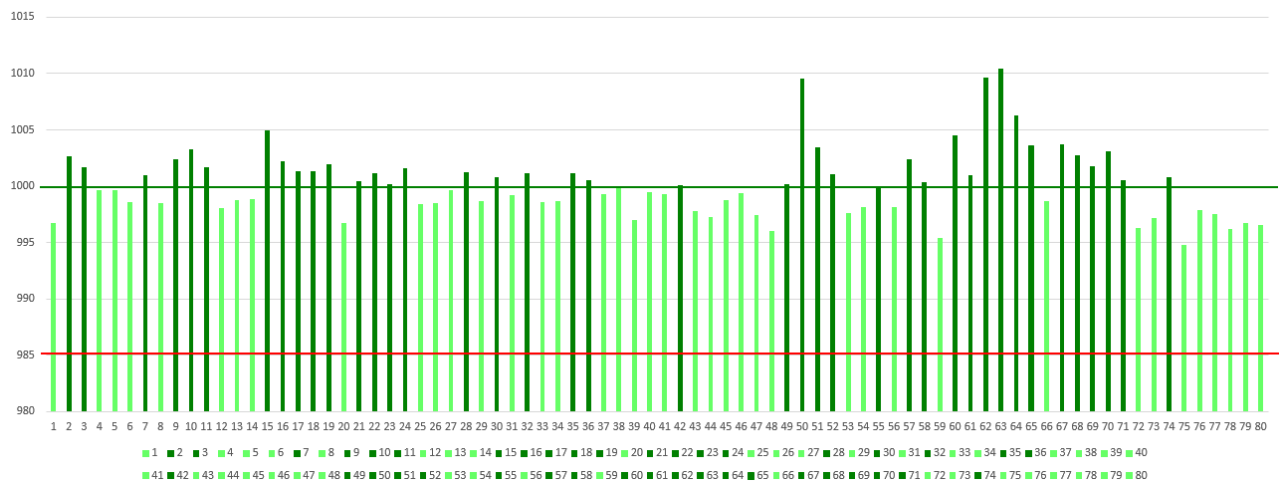
Izmjerene vrijednosti stvarnih količina (g):

1	996.73	11	1,001.67	21	1,000.42	31	999.18	41	999.30
2	1,002.63	12	998.07	22	1,001.11	32	1,001.19	42	1,000.07
3	1,001.70	13	998.80	23	1,000.16	33	998.57	43	997.83
4	999.64	14	998.86	24	1,001.58	34	998.71	44	997.23
5	999.61	15	1,004.96	25	998.44	35	1,001.13	45	998.80
6	998.56	16	1,002.17	26	998.53	36	1,000.53	46	999.35
7	1,000.93	17	1,001.35	27	999.65	37	999.31	47	997.45
8	998.52	18	1,001.29	28	1,001.28	38	999.80	48	996.02
9	1,002.41	19	1,001.92	29	998.69	39	997.00	49	1,000.16
10	1,003.28	20	996.72	30	1,000.77	40	999.45	50	1,009.58
51	1,003.49	61	1,000.94	71	1,000.56				
52	1,001.09	62	1,009.63	72	996.26				
53	997.60	63	1,010.44	73	997.18				
54	998.14	64	1,006.30	74	1,000.83				
55	1,000.01	65	1,003.57	75	994.79				
56	998.11	66	998.70	76	997.84				
57	1,002.39	67	1,003.73	77	997.52				
58	1,000.38	68	1,002.71	78	996.18				
59	995.44	69	1,001.73	79	996.75				
60	1,004.51	70	1,003.06	80	996.59				

Broj proizvoda u sljedećim oblastima:

- Vrijednosti u polju iznad nazivne količine: $>Q_n = 40$
- Vrijednosti u polju dozvoljenog negativnog odstupanja: $T1 = 40$
- Vrijednosti u polju ispod dozvoljenog negativnog odstupanja: $< T1 = 0$

Dijagram stvarnih količina - Ketchup blagi 1000 g - bez "e"



SERIJA SE PRIHVATA

6. Limuntus 10 g – sa "e"

Dozvoljeno odstupanje: $T = 0.90 \text{ g}$, $T1 = 9.10 \text{ g}$, $T2 = 8.20 \text{ g}$

Srednja vrijednost stvarne količine: **10.10 g**

Modifikovana srednja vrijednost stvarne količine: **10.12 g** ,

$s \times k = 0.08 \times 0.234 = 0.02$

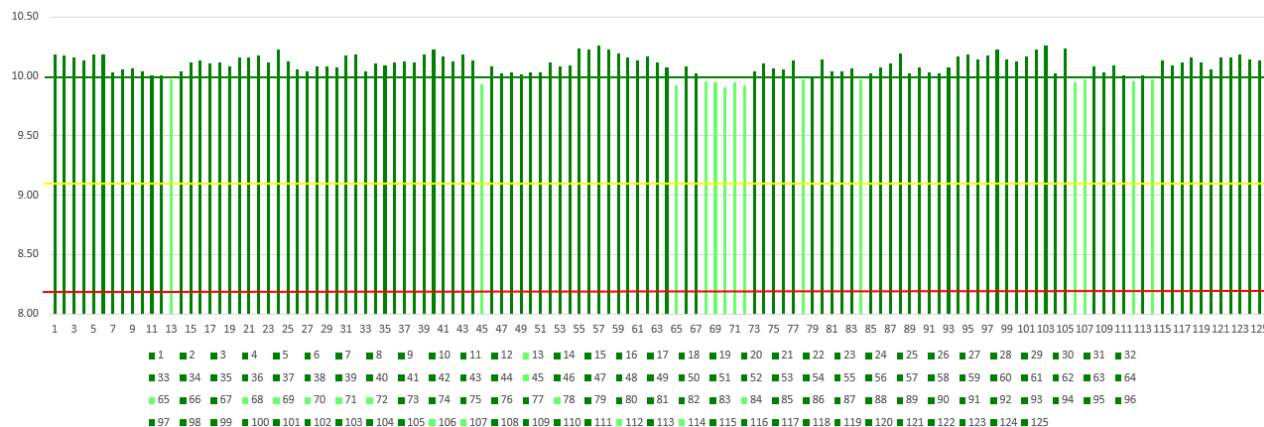
Izmjerene vrijednosti stvarnih količina (g):

1	10.19	11	10.01	21	10.16	31	10.18	41	10.17
2	10.18	12	10.01	22	10.18	32	10.19	42	10.13
3	10.16	13	9.98	23	10.12	33	10.05	43	10.19
4	10.14	14	10.05	24	10.23	34	10.11	44	10.14
5	10.19	15	10.12	25	10.13	35	10.10	45	9.94
6	10.19	16	10.14	26	10.06	36	10.12	46	10.09
7	10.04	17	10.11	27	10.05	37	10.13	47	10.03
8	10.06	18	10.12	28	10.09	38	10.12	48	10.04
9	10.07	19	10.09	29	10.09	39	10.19	49	10.02
10	10.05	20	10.16	30	10.08	40	10.23	50	10.04
51	10.04	61	10.14	71	9.95	81	10.05	91	10.04
52	10.12	62	10.17	72	9.93	82	10.05	92	10.03
53	10.09	63	10.12	73	10.05	83	10.07	93	10.08
54	10.10	64	10.08	74	10.11	84	9.98	94	10.17
55	10.24	65	9.93	75	10.07	85	10.03	95	10.19
56	10.23	66	10.09	76	10.06	86	10.08	96	10.15
57	10.26	67	10.03	77	10.14	87	10.11	97	10.18
58	10.23	68	9.96	78	9.98	88	10.20	98	10.23
59	10.20	69	9.95	79	10.00	89	10.03	99	10.15
60	10.16	70	9.91	80	10.15	90	10.08	100	10.13
101	10.17	111	10.01	121	10.16				
102	10.23	112	9.96	122	10.16				
103	10.26	113	10.01	123	10.19				
104	10.03	114	9.98	124	10.15				
105	10.24	115	10.14	125	10.14				
106	9.95	116	10.10						
107	9.98	117	10.12						
108	10.09	118	10.16						
109	10.04	119	10.12						
110	10.10	120	10.06						

Broj proizvoda u sljedećim oblastima:

- Vrijednosti u polju iznad nazivne količine: **>Qn = 110**
- Vrijednosti u polju dozvoljenog negativnog odstupanja: **T1 = 15**
- Vrijednosti u polju dvostrukog negativnog odstupanja: **T2 = 0**
- Vrijednosti u polju ispod dvostrukog negativnog odstupanja: **< T2 = 0**

Dijagram stvarnih količina - Limuntus 10 g - sa "e"



SERIJA SE PRIHVATA

7. Kisela pavlaka 20% 1000 g – bez "e"

Dozvoljeno odstupanje: $T = 15 \text{ g}$, $T1 = 985 \text{ g}$,

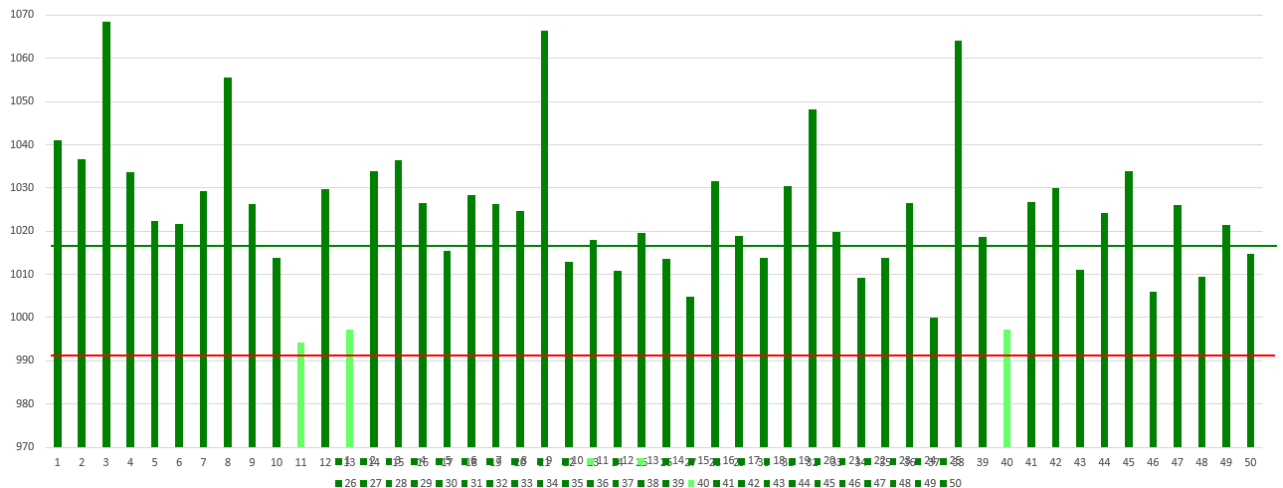
Izmjerene vrijednosti stvarnih količina (g):

1	1,041.07	11	994.16	21	1,066.32	31	1,030.49	41	1,026.81
2	1,036.74	12	1,029.85	22	1,012.97	32	1,048.22	42	1,030.06
3	1,068.44	13	997.22	23	1,017.95	33	1,019.82	43	1,011.13
4	1,033.65	14	1,033.95	24	1,010.93	34	1,009.18	44	1,024.15
5	1,022.38	15	1,036.36	25	1,019.58	35	1,013.85	45	1,033.82
6	1,021.78	16	1,026.63	26	1,013.49	36	1,026.62	46	1,005.89
7	1,029.23	17	1,015.51	27	1,004.73	37	1,000.10	47	1,025.97
8	1,055.66	18	1,028.34	28	1,031.55	38	1,064.06	48	1,009.34
9	1,026.39	19	1,026.24	29	1,018.85	39	1,018.65	49	1,021.52
10	1,013.81	20	1,024.66	30	1,013.82	40	997.19	50	1,014.84

Broj proizvoda u sljedećim oblastima:

- Vrijednosti u polju iznad nazivne količine: $>Q_n = 47$
- Vrijednosti u polju dozvoljenog negativnog odstupanja: $T1 = 3$
- Vrijednosti u polju ispod dozvoljenog negativnog odstupanja: $< T1 = 0$

Dijagram stvarnih količina - Kisela pavlaka 20% 1000 g - bez "e"



SERIJA SE PRIHVATA

8. Kisela pavlaka 180 g – bez "e"

Dozvoljeno odstupanje: $T = 8.10 \text{ g}$, **$T1 = 171.90 \text{ g}$** ,

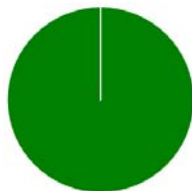
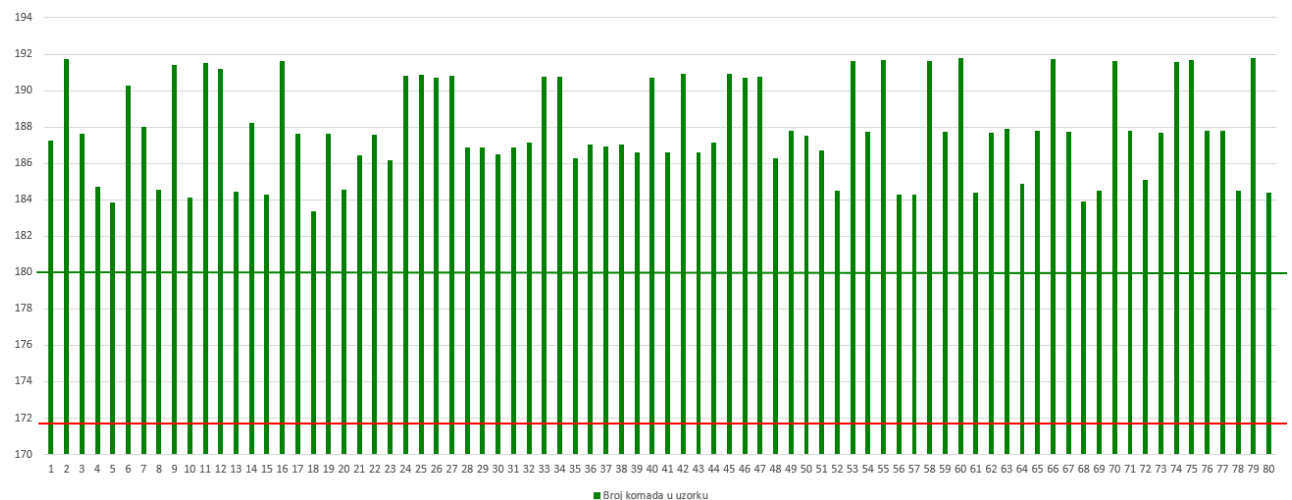
Izmjerene vrijednosti stvarnih količina (g):

1	187.24	11	191.54	21	186.44	31	186.89	41	186.61
2	191.75	12	191.19	22	187.60	32	187.16	42	190.90
3	187.65	13	184.43	23	186.16	33	190.76	43	186.61
4	184.74	14	188.21	24	190.83	34	190.75	44	187.15
5	183.84	15	184.31	25	190.88	35	186.27	45	190.93
6	190.29	16	191.65	26	190.73	36	187.05	46	190.73
7	188.02	17	187.65	27	190.83	37	186.95	47	190.79
8	184.57	18	183.39	28	186.86	38	187.06	48	186.30
9	191.39	19	187.63	29	186.88	39	186.58	49	187.77
10	184.10	20	184.54	30	186.51	40	190.71	50	187.53
51	186.69	61	184.42	71	187.78				
52	184.50	62	187.67	72	185.11				
53	191.64	63	187.92	73	187.69				
54	187.75	64	184.88	74	191.57				
55	191.68	65	187.77	75	191.70				
56	184.30	66	191.72	76	187.81				
57	184.29	67	187.73	77	187.80				
58	191.65	68	183.91	78	184.51				
59	187.72	69	184.49	79	191.77				
60	191.78	70	191.63	80	184.37				

Broj proizvoda u sljedećim oblastima:

- Vrijednosti u polju iznad nazivne količine: **$>Qn = 80$**
- Vrijednosti u polju dozvoljenog negativnog odstupanja: **$T1 = 0$**
- Vrijednosti u polju ispod dozvoljenog negativnog odstupanja: **$< T1 = 0$**

Dijagram stvarnih količina - Kisela pavlaka 180 g - bez "e"



SERIJA SE PRIHVATA

9. Love you čokolada 75 g – bez "e"

Dozvoljeno odstupanje: $T = 4.5 \text{ g}$, $T1 = 70.50 \text{ g}$,

Izmjerene vrijednosti stvarnih količina (g):

1	74.87	11	74.44	21	74.66	31	74.52	41	75.29
2	75.23	12	75.23	22	75.30	32	74.54	42	74.80
3	74.89	13	75.22	23	74.71	33	75.26	43	75.39
4	74.85	14	75.33	24	75.28	34	74.58	44	74.39
5	74.32	15	74.50	25	74.70	35	74.92	45	75.18
6	75.18	16	74.41	26	74.72	36	74.78	46	74.80
7	74.77	17	75.35	27	75.31	37	74.42	47	75.24
8	74.53	18	74.82	28	75.37	38	74.74	48	75.29
9	75.34	19	74.96	29	74.57	39	74.77	49	75.21
10	74.95	20	74.88	30	74.95	40	74.35	50	74.29
51	75.24	61	74.41	71	74.79	81	75.28	91	74.35
52	74.83	62	74.76	72	75.27	82	74.72	92	74.57
53	74.32	63	74.68	73	75.27	83	75.34	93	74.98
54	75.34	64	75.29	74	74.75	84	74.79	94	75.37
55	74.90	65	74.72	75	74.93	85	75.30	95	74.85
56	74.44	66	75.20	76	74.69	86	74.78	96	74.57
57	74.25	67	74.25	77	75.19	87	74.20	97	74.41
58	75.22	68	74.80	78	74.60	88	74.32	98	75.12
59	74.76	69	74.90	79	74.92	89	74.36	99	74.46
60	74.51	70	74.70	80	74.73	90	75.27	100	74.74
101	74.77	111	75.26	121	74.78				
102	74.37	112	74.50	122	74.73				
103	74.97	113	75.25	123	74.77				
104	74.33	114	74.81	124	74.76				
105	74.60	115	74.70	125	75.24				
106	74.54	116	75.27						
107	75.23	117	75.25						
108	75.39	118	75.23						
109	75.19	119	74.32						
110	74.36	120	74.33						

Broj proizvoda u sljedećim oblastima:

- Vrijednosti u polju iznad nazivne količine: $>Q_n = 41$
- Vrijednosti u polju dozvoljenog negativnog odstupanja: $T1 = 84$
- Vrijednosti u polju ispod dozvoljenog negativnog odstupanja: $< T1 = 0$

Dijagram stvarnih količina - Love you čokolada 75 g - bez "e"



SERIJA SE PRIHVATA

10. Love you gumeni bombon 90 g – bez "e"

Dozvoljeno odstupanje: $T = 4.5 \text{ g}$, $T1 = 85.50 \text{ g}$,

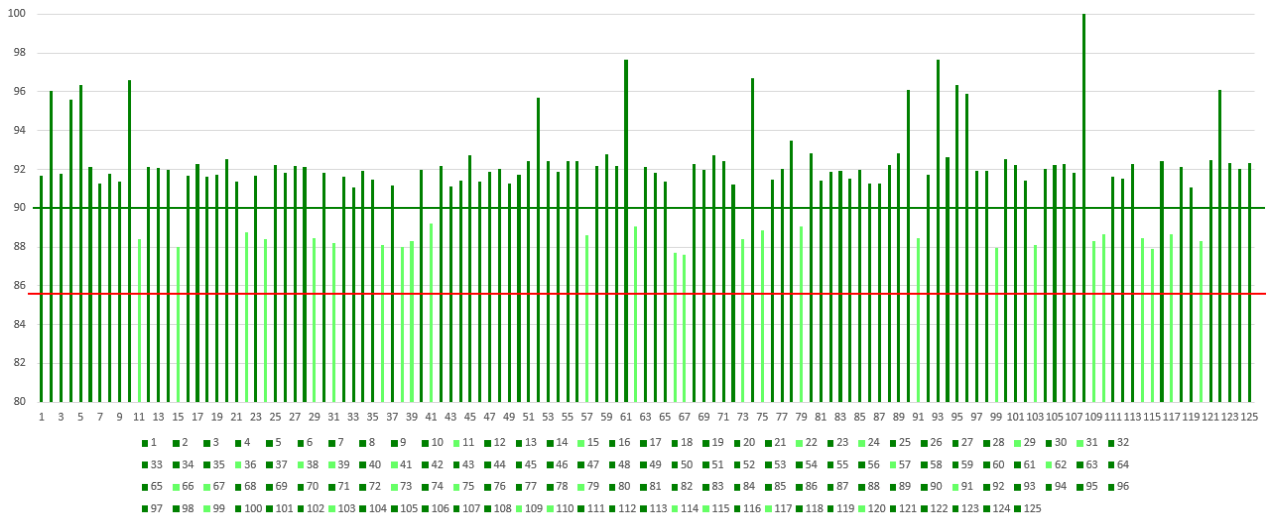
Izmjerene vrijednosti stvarnih količina (g):

1	91.68	11	88.39	21	91.35	31	88.20	41	89.21
2	96.04	12	92.10	22	88.73	32	91.62	42	92.19
3	91.75	13	92.05	23	91.65	33	91.09	43	91.10
4	95.59	14	91.96	24	88.41	34	91.90	44	91.42
5	96.35	15	87.98	25	92.22	35	91.48	45	92.73
6	92.10	16	91.67	26	91.80	36	88.10	46	91.35
7	91.26	17	92.28	27	92.16	37	91.17	47	91.89
8	91.75	18	91.61	28	92.10	38	88.01	48	92.01
9	91.38	19	91.74	29	88.43	39	88.31	49	91.29
10	96.61	20	92.52	30	91.82	40	91.95	50	91.74
51	92.41	61	97.67	71	92.44	81	91.41	91	88.45
52	95.68	62	89.05	72	91.23	82	91.88	92	91.72
53	92.40	63	92.13	73	88.41	83	91.93	93	97.68
54	91.86	64	91.83	74	96.71	84	91.51	94	92.63
55	92.42	65	91.38	75	88.84	85	91.99	95	96.35
56	92.44	66	87.68	76	91.45	86	91.28	96	95.89
57	88.59	67	87.60	77	92.00	87	91.26	97	91.90
58	92.17	68	92.25	78	93.49	88	92.21	98	91.90
59	92.76	69	91.96	79	89.07	89	92.85	99	87.97
60	92.19	70	92.75	80	92.82	90	96.09	100	92.55
101	92.21	111	91.63	121	92.47				
102	91.40	112	91.50	122	96.08				
103	88.10	113	92.29	123	92.32				
104	92.00	114	88.44	124	92.01				
105	92.24	115	87.92	125	92.33				
106	92.27	116	92.41						
107	91.84	117	88.65						
108	109.57	118	92.14						
109	88.29	119	91.06						
110	88.64	120	88.32						

Broj proizvoda u sljedećim oblastima:

- Vrijednosti u polju iznad nazivne količine: $>Qn = 99$
- Vrijednosti u polju dozvoljenog negativnog odstupanja: $T1 = 26$
- Vrijednosti u polju ispod dozvoljenog negativnog odstupanja: $< T1 = 0$

Dijagram stvarnih količina - Love you gumeni bombon 90 g - bez "e"



SERIJA SE PRIHVATA

11. MaxClean 500 ml –bez "e"

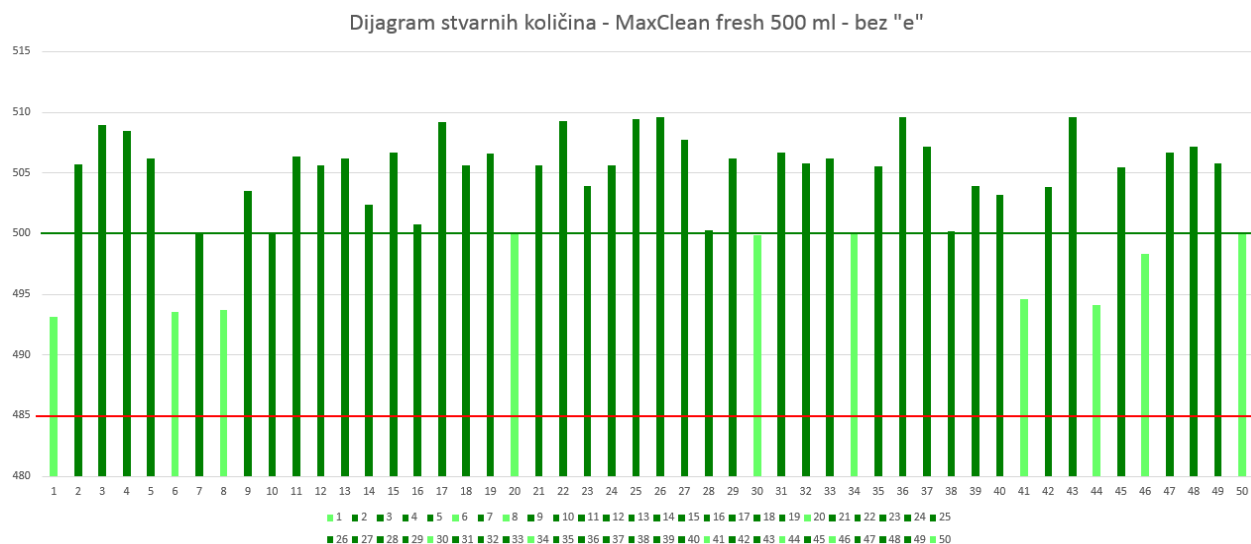
Dozvoljeno odstupanje: $T = 15 \text{ ml}$, $T1 = 485 \text{ ml}$,

Izmjerene vrijednosti stvarnih količina (ml):

1	493.11	11	506.38	21	505.64	31	506.70	41	494.59
2	505.70	12	505.61	22	509.25	32	505.77	42	503.81
3	508.96	13	506.22	23	503.97	33	506.17	43	509.59
4	508.45	14	502.43	24	505.60	34	499.93	44	494.14
5	506.20	15	506.69	25	509.48	35	505.55	45	505.50
6	493.58	16	500.76	26	509.58	36	509.63	46	498.35
7	500.12	17	509.20	27	507.77	37	507.15	47	506.72
8	493.74	18	505.66	28	500.27	38	500.17	48	507.19
9	503.50	19	506.58	29	506.19	39	503.92	49	505.82
10	500.05	20	499.93	30	499.83	40	503.19	50	499.96

Broj proizvoda u sljedećim oblastima:

- Vrijednosti u polju iznad nazivne količine: $>Q_n = 40$
- Vrijednosti u polju dozvoljenog negativnog odstupanja: $T1 = 10$
- Vrijednosti u polju ispod dozvoljenog negativnog odstupanja: $< T1 = 0$



SERIJA SE PRIHVATA

12. Kafa MINEA 100 g – sa "e"

Dozvoljeno odstupanje: $T = 4.50 \text{ g}$, $T1 = 95.50 \text{ g}$, $T2 = 91.00 \text{ g}$

Srednja vrijednost stvarne količine: **101.97 g**

Modifikovana srednja vrijednost stvarne količine: **102.24 g** ,

$s \times k = 0.72 \times 0.379 = 0.27$

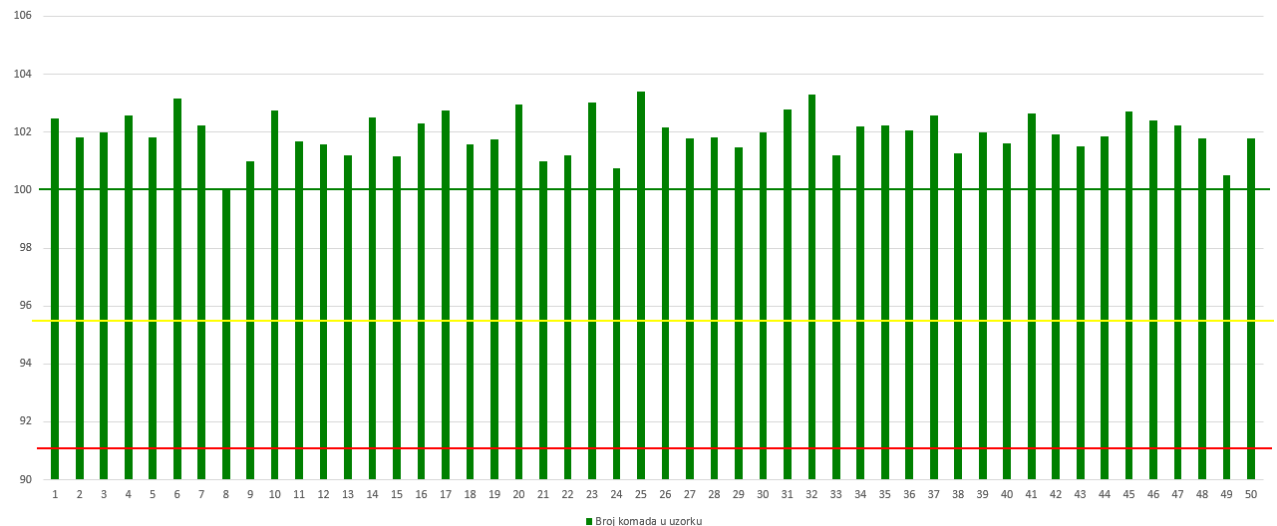
Izmjerene vrijednosti stvarnih količina (g):

1	102.46	11	101.67	21	100.98	31	102.79	41	102.66
2	101.81	12	101.59	22	101.19	32	103.30	42	101.93
3	102.00	13	101.21	23	103.02	33	101.20	43	101.51
4	102.59	14	102.52	24	100.76	34	102.19	44	101.86
5	101.81	15	101.17	25	103.41	35	102.23	45	102.70
6	103.16	16	102.29	26	102.15	36	102.07	46	102.41
7	102.23	17	102.75	27	101.78	37	102.57	47	102.22
8	100.06	18	101.58	28	101.83	38	101.27	48	101.78
9	101.00	19	101.75	29	101.46	39	102.00	49	100.53
10	102.74	20	102.97	30	101.98	40	101.61	50	101.78

Broj proizvoda u sljedećim oblastima:

- Vrijednosti u polju iznad nazivne količine: **$>Q_n = 50$**
- Vrijednosti u polju dozvoljenog negativnog odstupanja: **$T1 = 0$**
- Vrijednosti u polju dvostrukog negativnog odstupanja: **$T2 = 0$**
- Vrijednosti u polju ispod dvostrukog negativnog odstupanja: **$< T2 = 0$**

Dijagram stvarnih količina - Kafa MINEA 100 g - sa "e"



SERIJA SE PRIHVATA

13. Kafa MINEA instant 18 g – sa "e"

Dozvoljeno odstupanje: $T = 1.62 \text{ g}$, $T1 = 16.38 \text{ g}$, $T2 = 14.76 \text{ g}$

Srednja vrijednost stvarne količine: **18.14 g**

Modifikovana srednja vrijednost stvarne količine: **18.33 g** ,

$s \times k = 0.65 \times 0.295 = 0.19$

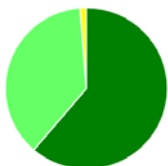
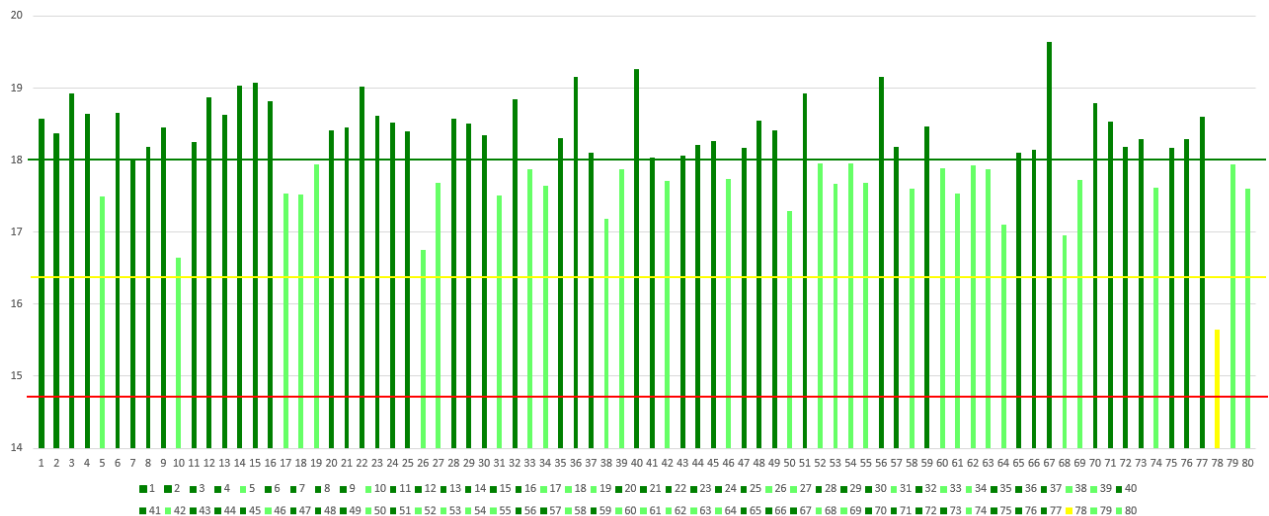
Izmjerene vrijednosti stvarnih količina (g):

1	18.57	11	18.25	21	18.45	31	17.51	41	18.03
2	18.36	12	18.87	22	19.02	32	18.85	42	17.71
3	18.92	13	18.63	23	18.62	33	17.88	43	18.06
4	18.64	14	19.04	24	18.52	34	17.64	44	18.21
5	17.50	15	19.07	25	18.40	35	18.31	45	18.27
6	18.66	16	18.82	26	16.75	36	19.16	46	17.74
7	18.02	17	17.54	27	17.69	37	18.11	47	18.17
8	18.19	18	17.52	28	18.58	38	17.19	48	18.55
9	18.45	19	17.94	29	18.51	39	17.88	49	18.42
10	16.64	20	18.42	30	18.34	40	19.27	50	17.30
51	18.92	61	17.53	71	18.53				
52	17.95	62	17.93	72	18.19				
53	17.67	63	17.88	73	18.29				
54	17.95	64	17.10	74	17.62				
55	17.68	65	18.10	75	18.17				
56	19.16	66	18.15	76	18.29				
57	18.18	67	19.64	77	18.60				
58	17.61	68	16.96	78	15.65				
59	18.47	69	17.73	79	17.94				
60	17.89	70	18.79	80	17.61				

Broj proizvoda u sljedećim oblastima:

- Vrijednosti u polju iznad nazivne količine: **>Qn = 49**
- Vrijednosti u polju dozvoljenog negativnog odstupanja: **T1 = 30**
- Vrijednosti u polju dvostrukog negativnog odstupanja: **T2 = 1**
- Vrijednosti u polju ispod dvostrukog negativnog odstupanja: **< T2 = 0**

Dijagram stvarnih količina - Kafa MINEA instant 18 g - sa "e"



SERIJA SE PRIHVATA

14. MENTOL LEDENI 100 g – bez "e"

Dozvoljeno odstupanje: $T = 4.5 \text{ g}$, **$T1 = 95.50 \text{ g}$** ,

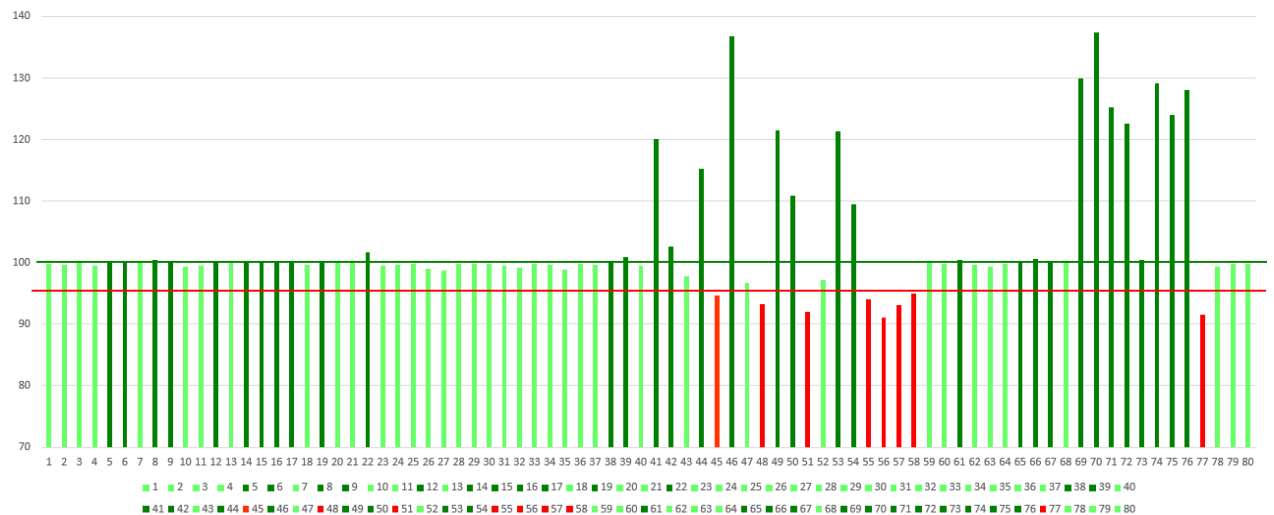
Izmjerene vrijednosti stvarnih količina (g):

1	99.84	11	99.45	21	99.97	31	99.56	41	120.07
2	99.68	12	100.11	22	101.71	32	99.14	42	102.62
3	99.93	13	99.94	23	99.47	33	99.78	43	97.84
4	99.48	14	100.20	24	99.65	34	99.67	44	115.24
5	100.13	15	100.10	25	99.78	35	98.85	45	94.73
6	100.25	16	100.29	26	99.05	36	99.79	46	136.82
7	99.91	17	100.19	27	98.75	37	99.68	47	96.76
8	100.44	18	99.60	28	99.86	38	100.14	48	93.22
9	100.28	19	100.11	29	99.82	39	100.85	49	121.49
10	99.37	20	99.91	30	99.83	40	99.44	50	110.87
51	92.05	61	100.50	71	125.32				
52	97.15	62	99.65	72	122.63				
53	121.42	63	99.41	73	100.41				
54	109.47	64	99.78	74	129.19				
55	93.97	65	100.30	75	123.98				
56	91.12	66	100.58	76	128.13				
57	93.13	67	100.34	77	91.52				
58	94.95	68	99.99	78	99.32				
59	99.98	69	129.92	79	99.78				
60	99.79	70	137.38	80	99.80				

Broj proizvoda u sljedećim oblastima:

- Vrijednosti u polju iznad nazivne količine: **$>Qn = 33$**
- Vrijednosti u polju dozvoljenog negativnog odstupanja: **$T1 = 39$**
- Vrijednosti u polju ispod dozvoljenog negativnog odstupanja: **$< T1 = 8$**

Dijagram stvarnih količina - MENTOL LEDENI 100 g - bez "e"



SERIJA SE NE PRIHVATA
8 proizvoda ispod T1

15. Prašak za pecivo 12 g – bez "e"

Dozvoljeno odstupanje: $T = 1.08 \text{ g}$, **$T1 = 10.92 \text{ g}$** ,

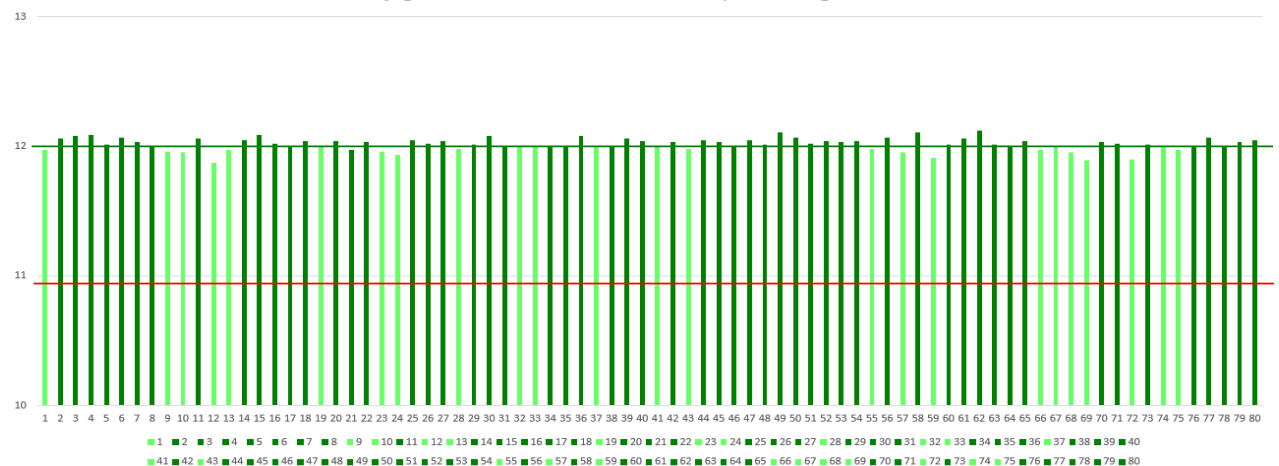
Izmjerene vrijednosti stvarnih količina (g):

1	11.97	11	12.06	21	11.97	31	12.00	41	11.99
2	12.06	12	11.87	22	12.03	32	11.99	42	12.03
3	12.08	13	11.97	23	11.96	33	11.99	43	11.98
4	12.09	14	12.05	24	11.93	34	12.00	44	12.05
5	12.01	15	12.09	25	12.05	35	12.00	45	12.03
6	12.07	16	12.02	26	12.02	36	12.08	46	12.00
7	12.03	17	12.00	27	12.04	37	11.99	47	12.05
8	12.00	18	12.04	28	11.98	38	12.00	48	12.01
9	11.96	19	11.99	29	12.01	39	12.06	49	12.11
10	11.95	20	12.04	30	12.08	40	12.04	50	12.07
51	12.02	61	12.06	71	12.02				
52	12.04	62	12.12	72	11.90				
53	12.03	63	12.01	73	12.01				
54	12.04	64	12.00	74	11.99				
55	11.98	65	12.04	75	11.97				
56	12.07	66	11.97	76	12.00				
57	11.95	67	11.99	77	12.07				
58	12.11	68	11.95	78	12.00				
59	11.91	69	11.89	79	12.03				
60	12.01	70	12.03	80	12.05				

Broj proizvoda u sljedećim oblastima:

- Vrijednosti u polju iznad nazivne količine: **$>Qn = 56$**
- Vrijednosti u polju dozvoljenog negativnog odstupanja: **$T1 = 24$**
- Vrijednosti u polju ispod dozvoljenog negativnog odstupanja: **$< T1 = 0$**

Dijagram stvarnih količina - Prašak za pecivo 12 g - bez "e"



SERIJA SE PRIHVATA

16. RD caffe 100 g – bez "e"

Dozvoljeno odstupanje: $T = 4.5 \text{ g}$, **$T1 = 95.50 \text{ g}$** ,

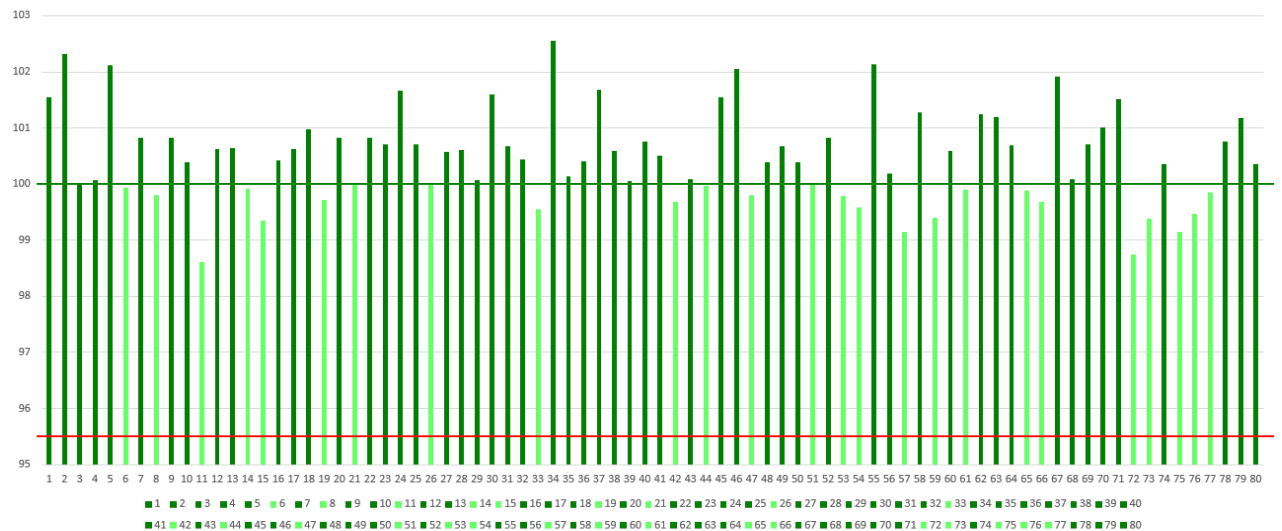
Izmjerene vrijednosti stvarnih količina (g):

1	101.55	11	98.61	21	99.98	31	100.67	41	100.51
2	102.32	12	100.63	22	100.82	32	100.44	42	99.68
3	100.02	13	100.64	23	100.71	33	99.55	43	100.09
4	100.07	14	99.91	24	101.66	34	102.55	44	99.97
5	102.12	15	99.34	25	100.71	35	100.13	45	101.54
6	99.94	16	100.42	26	99.98	36	100.41	46	102.05
7	100.83	17	100.63	27	100.57	37	101.68	47	99.80
8	99.80	18	100.97	28	100.61	38	100.59	48	100.38
9	100.83	19	99.71	29	100.07	39	100.05	49	100.68
10	100.38	20	100.82	30	101.60	40	100.76	50	100.38
51	99.98	61	99.90	71	101.51				
52	100.82	62	101.25	72	98.75				
53	99.78	63	101.20	73	99.38				
54	99.58	64	100.69	74	100.36				
55	102.14	65	99.89	75	99.15				
56	100.19	66	99.68	76	99.46				
57	99.14	67	101.92	77	99.85				
58	101.28	68	100.08	78	100.76				
59	99.40	69	100.70	79	101.17				
60	100.59	70	101.01	80	100.35				

Broj proizvoda u sljedećim oblastima:

- Vrijednosti u polju iznad nazivne količine: **$>Qn = 55$**
- Vrijednosti u polju dozvoljenog negativnog odstupanja: **$T1 = 25$**
- Vrijednosti u polju ispod dozvoljenog negativnog odstupanja: **$< T1 = 0$**

Dijagram stvarnih količina - RD caffe 100 g - bez "e"



SERIJA SE PRIHVATA

17. TOMICO biber 50 g – bez "e"

Dozvoljeno odstupanje: $T = 4.5 \text{ g}$, **$T1 = 45.50 \text{ g}$** ,

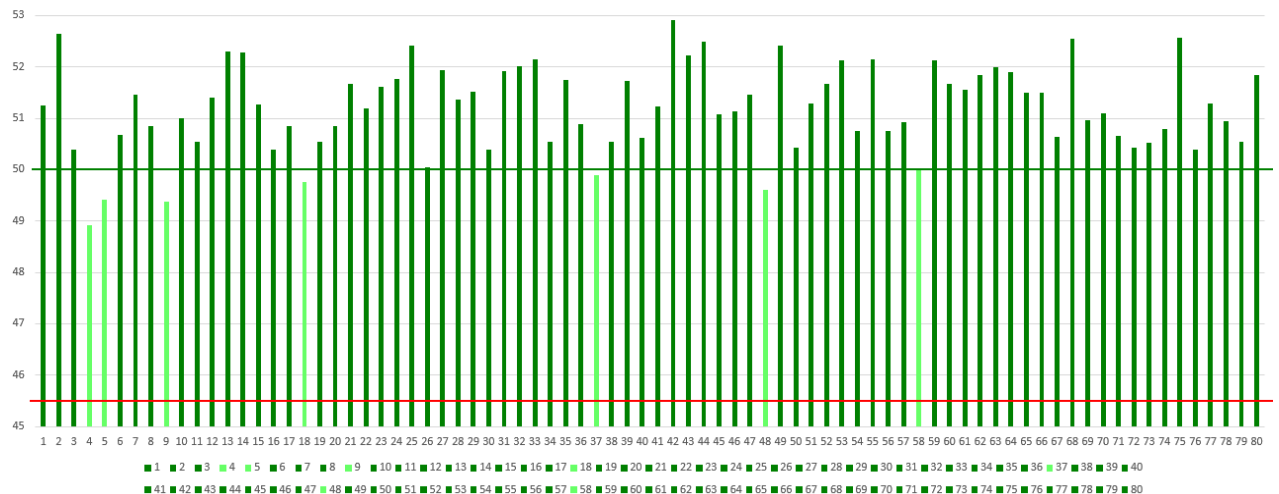
Izmjerene vrijednosti stvarnih količina (g):

1	51.24	11	50.54	21	51.67	31	51.91	41	51.23
2	52.64	12	51.40	22	51.18	32	52.01	42	52.90
3	50.38	13	52.30	23	51.60	33	52.14	43	52.22
4	48.91	14	52.28	24	51.76	34	50.54	44	52.49
5	49.41	15	51.27	25	52.41	35	51.75	45	51.08
6	50.68	16	50.39	26	50.05	36	50.88	46	51.13
7	51.46	17	50.85	27	51.93	37	49.89	47	51.46
8	50.84	18	49.76	28	51.36	38	50.53	48	49.61
9	49.38	19	50.54	29	51.52	39	51.73	49	52.41
10	51.00	20	50.84	30	50.39	40	50.62	50	50.43
51	51.29	61	51.55	71	50.66				
52	51.67	62	51.83	72	50.42				
53	52.13	63	51.99	73	50.52				
54	50.74	64	51.90	74	50.79				
55	52.15	65	51.49	75	52.56				
56	50.75	66	51.49	76	50.39				
57	50.93	67	50.64	77	51.29				
58	49.99	68	52.54	78	50.94				
59	52.13	69	50.96	79	50.53				
60	51.66	70	51.09	80	51.84				

Broj proizvoda u sljedećim oblastima:

- Vrijednosti u polju iznad nazivne količine: **$>Qn = 73$**
- Vrijednosti u polju dozvoljenog negativnog odstupanja: **$T1 = 7$**
- Vrijednosti u polju ispod dozvoljenog negativnog odstupanja: **$< T1 = 0$**

Dijagram stvarnih količina - TOMICO biber 50 g - bez "e"



SERIJA SE PRIHVATA

18. PANDA flips 100 g – bez "e"

Dozvoljeno odstupanje: $T = 4.5 \text{ g}$, **$T1 = 95.50 \text{ g}$** ,

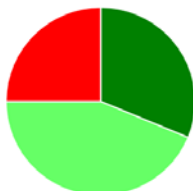
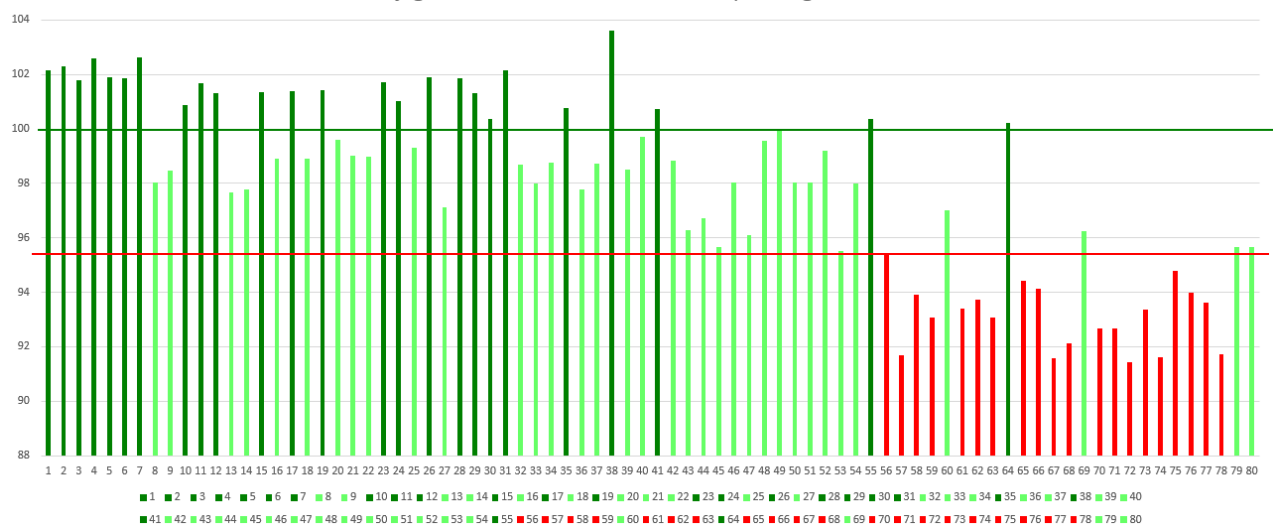
Izmjerene vrijednosti stvarnih količina (g):

1	102.16	11	101.69	21	99.04	31	102.16	41	100.75
2	102.31	12	101.31	22	98.98	32	98.69	42	98.83
3	101.80	13	97.69	23	101.71	33	97.99	43	96.27
4	102.61	14	97.80	24	101.03	34	98.76	44	96.74
5	101.90	15	101.36	25	99.31	35	100.78	45	95.65
6	101.85	16	98.93	26	101.90	36	97.77	46	98.03
7	102.65	17	101.40	27	97.11	37	98.74	47	96.09
8	98.02	18	98.90	28	101.85	38	103.62	48	99.57
9	98.48	19	101.43	29	101.31	39	98.50	49	100.00
10	100.88	20	99.61	30	100.37	40	99.70	50	98.04
51	98.03	61	93.39	71	92.66				
52	99.20	62	93.75	72	91.45				
53	95.52	63	93.07	73	93.35				
54	97.99	64	100.23	74	91.61				
55	100.38	65	94.43	75	94.79				
56	95.46	66	94.15	76	93.98				
57	91.69	67	91.57	77	93.61				
58	93.90	68	92.11	78	91.71				
59	93.09	69	96.24	79	95.66				
60	97.03	70	92.69	80	95.67				

Broj proizvoda u sljedećim oblastima:

- Vrijednosti u polju iznad nazivne količine: **$>Qn = 25$**
- Vrijednosti u polju dozvoljenog negativnog odstupanja: **$T1 = 35$**
- Vrijednosti u polju ispod dozvoljenog negativnog odstupanja: **$< T1 = 20$**

Dijagram stvarnih količina - PANDA flips 100 g - bez "e"



SERIJA SE NE PRIHVATA
20 proizvoda ispod T1

19. NOVI domaći cookies 250 g – bez "e"

Dozvoljeno odstupanje: $T = 9 \text{ g}$, $T1 = 241 \text{ g}$,

Izmjerene vrijednosti stvarnih količina (g):

1	247.82	11	251.45	21	247.26	31	249.42	41	248.11
2	248.16	12	248.17	22	249.27	32	249.67	42	248.81
3	248.46	13	247.90	23	250.02	33	248.92	43	249.93
4	248.61	14	247.46	24	248.80	34	248.18	44	250.33
5	247.75	15	249.03	25	247.56	35	245.95	45	248.88
6	249.07	16	247.13	26	249.38	36	249.18	46	248.90
7	247.56	17	249.71	27	246.01	37	249.83	47	249.17
8	248.13	18	249.04	28	248.28	38	249.45	48	248.98
9	248.65	19	250.62	29	249.93	39	253.10	49	249.61
10	247.72	20	249.50	30	250.73	40	249.10	50	249.55
51	248.73	61	251.15	71	248.95				
52	247.58	62	248.93	72	246.20				
53	249.83	63	248.13	73	241.96				
54	249.37	64	248.34	74	247.47				
55	247.67	65	247.30	75	249.99				
56	250.56	66	247.87	76	248.13				
57	249.28	67	251.72	77	247.99				
58	248.55	68	248.47	78	247.97				
59	249.46	69	251.14	79	248.52				
60	251.14	70	248.78	80	248.08				

Broj proizvoda u sljedećim oblastima:

- Vrijednosti u polju iznad nazivne količine: $>Q_n = 11$
- Vrijednosti u polju dozvoljenog negativnog odstupanja: $T1 = 69$
- Vrijednosti u polju ispod dozvoljenog negativnog odstupanja: $< T1 = 0$

Dijagram stvarnih količina - NOVI domaći cookies 250 g - bez "e"



SERIJA SE PRIHVATA

20. Štrudle krem punjene 230 g – bez "e"

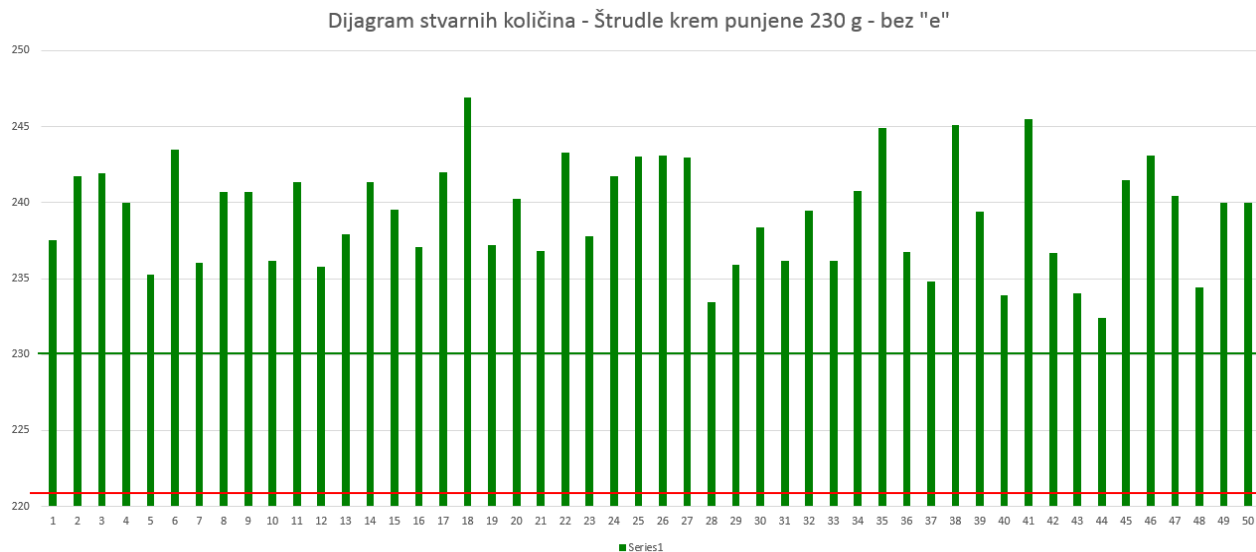
Dozvoljeno odstupanje: $T = 9 \text{ g}$, $T1 = 221 \text{ g}$,

Izmjerene vrijednosti stvarnih količina (g):

1	237.50	11	241.38	21	236.79	31	236.19	41	245.52
2	241.74	12	235.76	22	243.27	32	239.48	42	236.66
3	241.96	13	237.94	23	237.82	33	236.20	43	234.02
4	240.00	14	241.33	24	241.75	34	240.75	44	232.38
5	235.23	15	239.53	25	243.04	35	244.90	45	241.51
6	243.48	16	237.06	26	243.08	36	236.73	46	243.08
7	236.03	17	241.97	27	242.99	37	234.81	47	240.46
8	240.68	18	246.94	28	233.45	38	245.14	48	234.41
9	240.70	19	237.22	29	235.88	39	239.40	49	239.99
10	236.18	20	240.26	30	238.35	40	233.90	50	239.97

Broj proizvoda u sljedećim oblastima:

- Vrijednosti u polju iznad nazivne količine: $>Qn = 50$
- Vrijednosti u polju dozvoljenog negativnog odstupanja: $T1 = 0$
- Vrijednosti u polju ispod dozvoljenog negativnog odstupanja: $< T1 = 0$



SERIJA SE PRIHVATA

21. Šećer u kockama 900 g –bez "e"

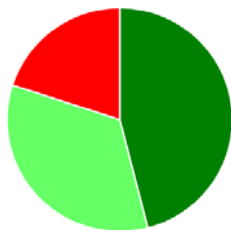
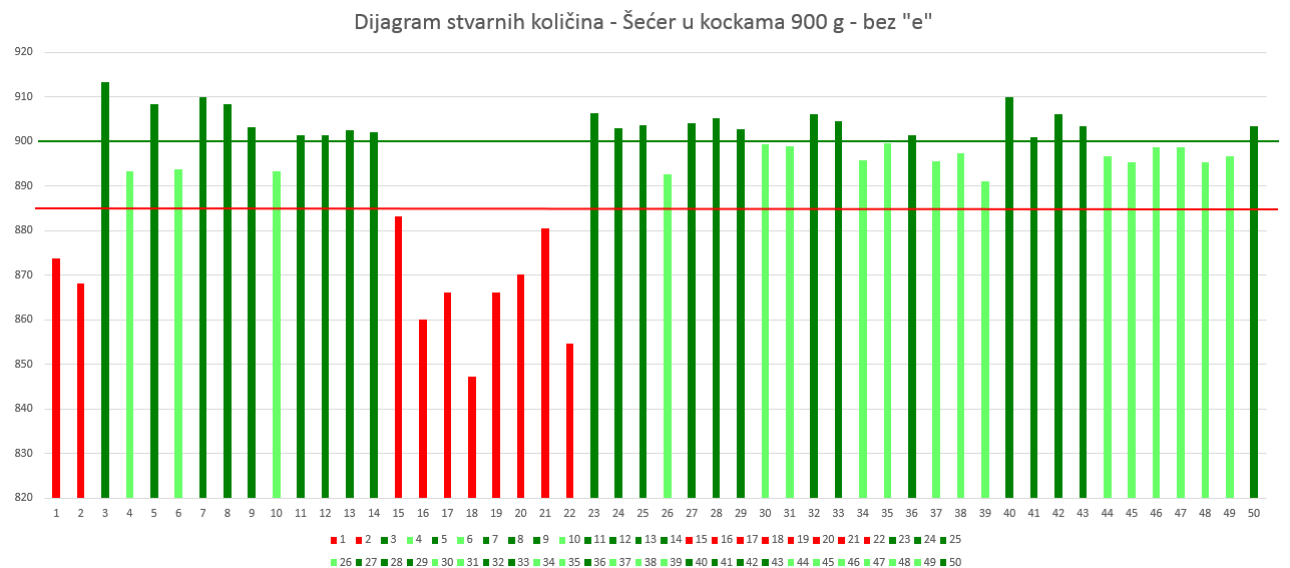
Dozvoljeno odstupanje: $T = 15 \text{ g}$, $T1 = 885 \text{ g}$,

Izmjerene vrijednosti stvarnih količina (g):

1	873.78	11	901.46	21	880.50	31	898.98	41	901.07
2	868.09	12	901.51	22	854.60	32	906.14	42	906.14
3	913.47	13	902.55	23	906.34	33	904.52	43	903.52
4	893.34	14	902.16	24	903.06	34	895.85	44	896.76
5	908.30	15	883.14	25	903.78	35	899.75	45	895.37
6	893.89	16	860.00	26	892.65	36	901.36	46	898.83
7	910.05	17	866.20	27	904.16	37	895.67	47	898.84
8	908.43	18	847.30	28	905.34	38	897.34	48	895.38
9	903.20	19	866.20	29	902.75	39	890.98	49	896.78
10	893.39	20	870.12	30	899.49	40	909.93	50	903.52

Broj proizvoda u sljedećim oblastima:

- Vrijednosti u polju iznad nazivne količine: $>Qn = 23$
- Vrijednosti u polju dozvoljenog negativnog odstupanja: $T1 = 17$
- Vrijednosti u polju ispod dozvoljenog negativnog odstupanja: $< T1 = 10$



SERIJA SE NE PRIHVATA
10 proizvoda ispod T1

22. Marmelada extra domaća 700 g –bez "e"

Dozvoljeno odstupanje: $T = 15 \text{ g}$, $T1 = 685 \text{ g}$,

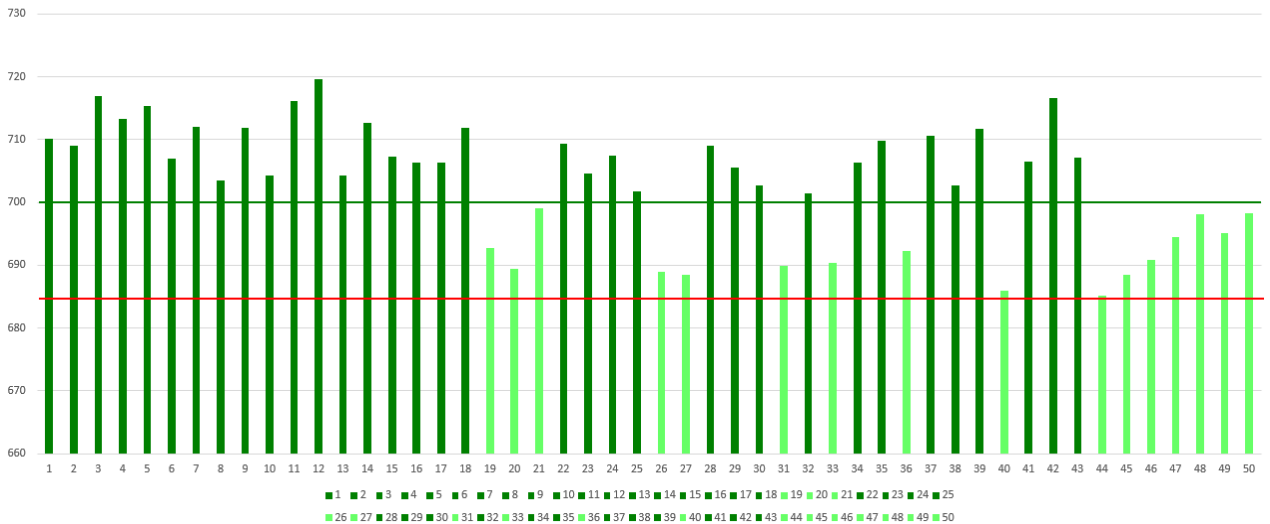
Izmjerene vrijednosti stvarnih količina (g):

1	710.07	11	716.16	21	699.04	31	689.91	41	706.54
2	709.07	12	719.56	22	709.30	32	701.41	42	716.70
3	716.87	13	704.29	23	704.61	33	690.34	43	707.13
4	713.25	14	712.74	24	707.44	34	706.31	44	685.12
5	715.42	15	707.37	25	701.76	35	709.85	45	688.48
6	706.98	16	706.34	26	689.01	36	692.26	46	690.92
7	712.06	17	706.31	27	688.55	37	710.67	47	694.49
8	703.50	18	711.84	28	709.02	38	702.77	48	698.10
9	711.85	19	692.72	29	705.52	39	711.66	49	695.04
10	704.28	20	689.50	30	702.73	40	685.92	50	698.29

Broj proizvoda u sljedećim oblastima:

- Vrijednosti u polju iznad nazivne količine: $>Qn = 34$
- Vrijednosti u polju dozvoljenog negativnog odstupanja: $T1 = 16$
- Vrijednosti u polju ispod dozvoljenog negativnog odstupanja: $< T1 = 0$

Dijagram stvarnih količina - Marmelada extra domaća 700 g - bez "e"



SERIJA SE PRIHVATA

23. Jagoda voćni nektar 200 ml – bez "e"

Dozvoljeno odstupanje: $T = 9 \text{ g}$, **$T1 = 191 \text{ g}$** ,

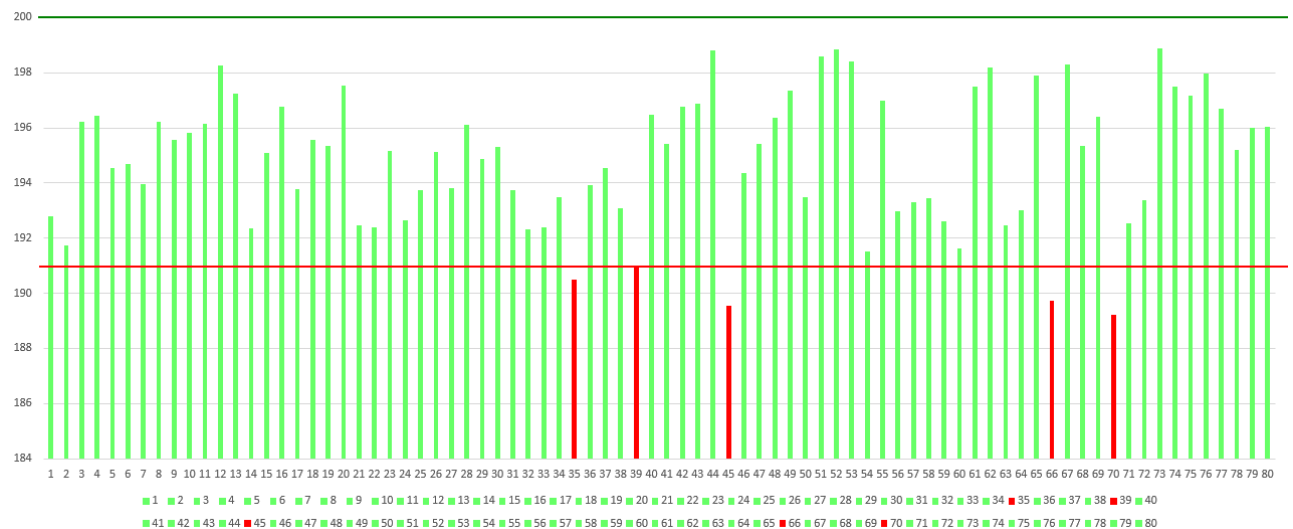
Izmjerene vrijednosti stvarnih količina (ml):

1	192.79	11	196.15	21	192.46	31	193.74	41	195.41
2	191.74	12	198.28	22	192.40	32	192.30	42	196.77
3	196.23	13	197.24	23	195.16	33	192.41	43	196.89
4	196.44	14	192.36	24	192.64	34	193.50	44	198.82
5	194.55	15	195.08	25	193.75	35	190.48	45	189.54
6	194.70	16	196.77	26	195.13	36	193.91	46	194.36
7	193.97	17	193.76	27	193.82	37	194.54	47	195.41
8	196.23	18	195.57	28	196.13	38	193.07	48	196.36
9	195.55	19	195.33	29	194.89	39	190.99	49	197.34
10	195.83	20	197.55	30	195.30	40	196.48	50	193.50
51	198.60	61	197.50	71	192.53				
52	198.84	62	198.20	72	193.37				
53	198.41	63	192.46	73	198.87				
54	191.50	64	193.01	74	197.48				
55	196.99	65	197.91	75	197.19				
56	192.97	66	189.72	76	197.98				
57	193.30	67	198.29	77	196.71				
58	193.47	68	195.34	78	195.20				
59	192.60	69	196.41	79	196.01				
60	191.63	70	189.23	80	196.02				

Broj proizvoda u sljedećim oblastima:

- Vrijednosti u polju iznad nazivne količine: **$>Q_n = 0$**
- Vrijednosti u polju dozvoljenog negativnog odstupanja: **$T1 = 75$**
- Vrijednosti u polju ispod dozvoljenog negativnog odstupanja: **$< T1 = 5$**

Dijagram stvarnih količina - Jagoda voćni nektar 200 ml - bez "e"



SERIJA SE NE PRIHVATA
5 proizvoda ispod T1

24. Moja Kravica KISELO VRHNJE 750 g – bez "e"

Dozvoljeno odstupanje: T = 15 g , **T1 = 735 g** ,

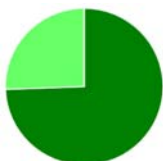
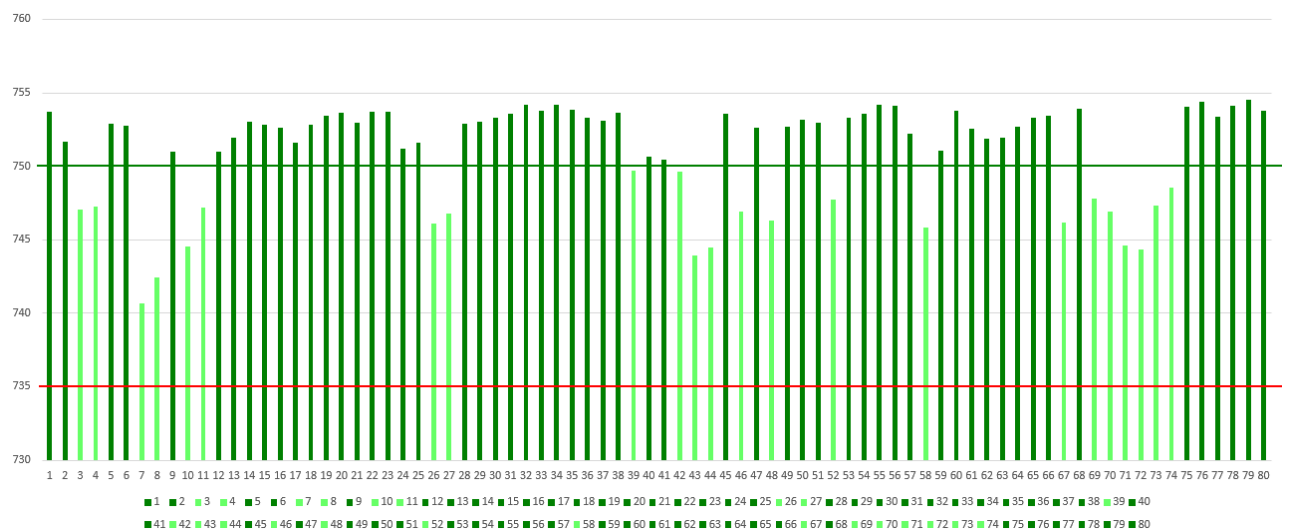
Izmjerene vrijednosti stvarnih količina (g):

1	753.72	11	747.22	21	752.99	31	753.56	41	750.43
2	751.66	12	750.99	22	753.74	32	754.19	42	749.66
3	747.03	13	751.93	23	753.74	33	753.76	43	743.92
4	747.23	14	753.04	24	751.19	34	754.20	44	744.48
5	752.87	15	752.83	25	751.58	35	753.87	45	753.57
6	752.79	16	752.59	26	746.13	36	753.27	46	746.94
7	740.68	17	751.60	27	746.76	37	753.11	47	752.64
8	742.44	18	752.85	28	752.91	38	753.62	48	746.33
9	750.98	19	753.44	29	753.02	39	749.72	49	752.67
10	744.56	20	753.61	30	753.27	40	750.65	50	753.20
51	752.93	61	752.57	71	744.61				
52	747.70	62	751.88	72	744.31				
53	753.32	63	751.95	73	747.31				
54	753.56	64	752.67	74	748.54				
55	754.20	65	753.27	75	754.04				
56	754.10	66	753.44	76	754.39				
57	752.19	67	746.17	77	753.40				
58	745.85	68	753.90	78	754.11				
59	751.04	69	747.82	79	754.52				
60	753.76	70	746.92	80	753.75				

Broj proizvoda u sljedećim oblastima:

- Vrijednosti u polju iznad nazivne količine: **>Qn = 57**
- Vrijednosti u polju dozvoljenog negativnog odstupanja: **T1 = 23**
- Vrijednosti u polju ispod dozvoljenog negativnog odstupanja: **< T1 = 0**

Dijagram stvarnih količina - Moja Kravica KISELO VRHNJE 750 g - bez "e"



SERIJA SE PRIHVATA

25. Vitalia Jogurt 1.6% mm 1 kg – bez "e"

Dozvoljeno odstupanje: T = 15 g , **T1 = 985 g** ,

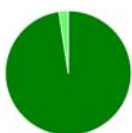
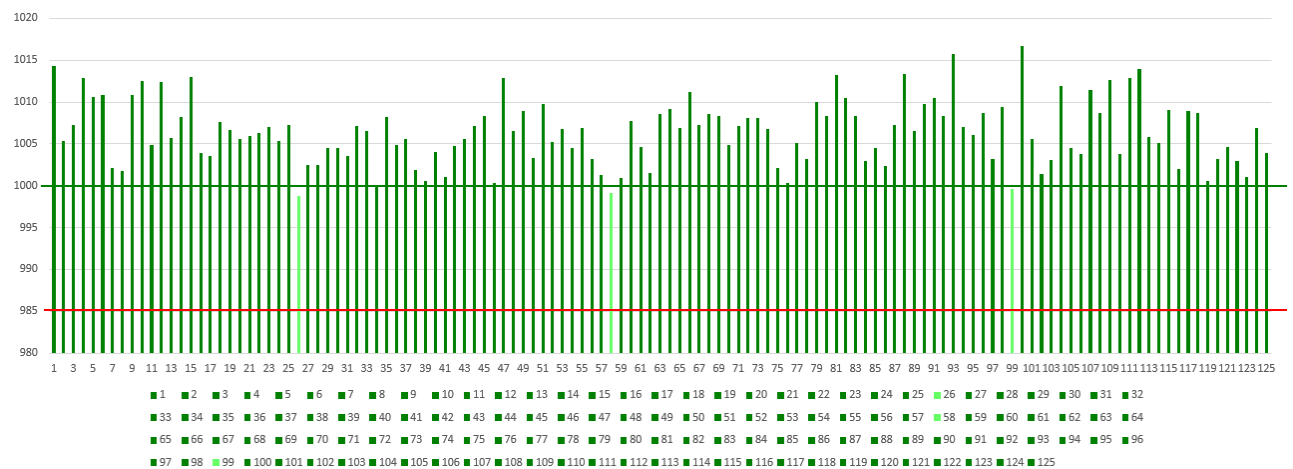
Izmjerene vrijednosti stvarnih količina (g):

1	1,014.34	11	1,004.90	21	1,006.00	31	1,003.50	41	1,000.99
2	1,005.36	12	1,012.38	22	1,006.34	32	1,007.11	42	1,004.75
3	1,007.30	13	1,005.75	23	1,006.98	33	1,006.56	43	1,005.56
4	1,012.90	14	1,008.17	24	1,005.35	34	1,000.00	44	1,007.10
5	1,010.67	15	1,013.01	25	1,007.31	35	1,008.23	45	1,008.36
6	1,010.85	16	1,003.92	26	998.79	36	1,004.92	46	1,000.30
7	1,002.13	17	1,003.55	27	1,002.50	37	1,005.56	47	1,012.83
8	1,001.82	18	1,007.59	28	1,002.51	38	1,001.93	48	1,006.55
9	1,010.90	19	1,006.71	29	1,004.53	39	1,000.51	49	1,008.89
10	1,012.53	20	1,005.61	30	1,004.47	40	1,004.05	50	1,003.32
51	1,009.81	61	1,004.66	71	1,007.15	81	1,013.29	91	1,010.45
52	1,005.29	62	1,001.54	72	1,008.11	82	1,010.46	92	1,008.34
53	1,006.83	63	1,008.58	73	1,008.12	83	1,008.36	93	1,015.73
54	1,004.51	64	1,009.22	74	1,006.80	84	1,003.00	94	1,007.02
55	1,006.91	65	1,006.87	75	1,002.10	85	1,004.51	95	1,006.03
56	1,003.24	66	1,011.17	76	1,000.31	86	1,002.39	96	1,008.72
57	1,001.33	67	1,007.26	77	1,005.12	87	1,007.28	97	1,003.17
58	999.11	68	1,008.54	78	1,003.24	88	1,013.38	98	1,009.42
59	1,000.87	69	1,008.36	79	1,010.04	89	1,006.56	99	999.62
60	1,007.74	70	1,004.92	80	1,008.35	90	1,009.82	100	1,016.69
101	1,005.54	111	1,012.92	121	1,004.66				
102	1,001.44	112	1,014.00	122	1,003.01				
103	1,003.09	113	1,005.80	123	1,001.08				
104	1,011.88	114	1,005.07	124	1,006.94				
105	1,004.52	115	1,009.01	125	1,003.89				
106	1,003.83	116	1,002.01						
107	1,011.44	117	1,008.98						
108	1,008.66	118	1,008.66						
109	1,012.66	119	1,000.62						
110	1,003.75	120	1,003.17						

Broj proizvoda u sljedećim oblastima:

- Vrijednosti u polju iznad nazivne količine: **>Qn = 122**
- Vrijednosti u polju dozvoljenog negativnog odstupanja: **T1 = 3**
- Vrijednosti u polju ispod dozvoljenog negativnog odstupanja: **< T1 = 0**

Dijagram stvarnih količina - Vitalia Jogurt 1.6% mm 1kg - bez "e"



SERIJA SE PRIHVATA

26. Čaj nana/menta 30 g - bez "e"

Dozvoljeno odstupanje: $T = 2.70 \text{ g}$, **$T1 = 27.30 \text{ g}$** ,

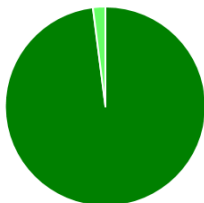
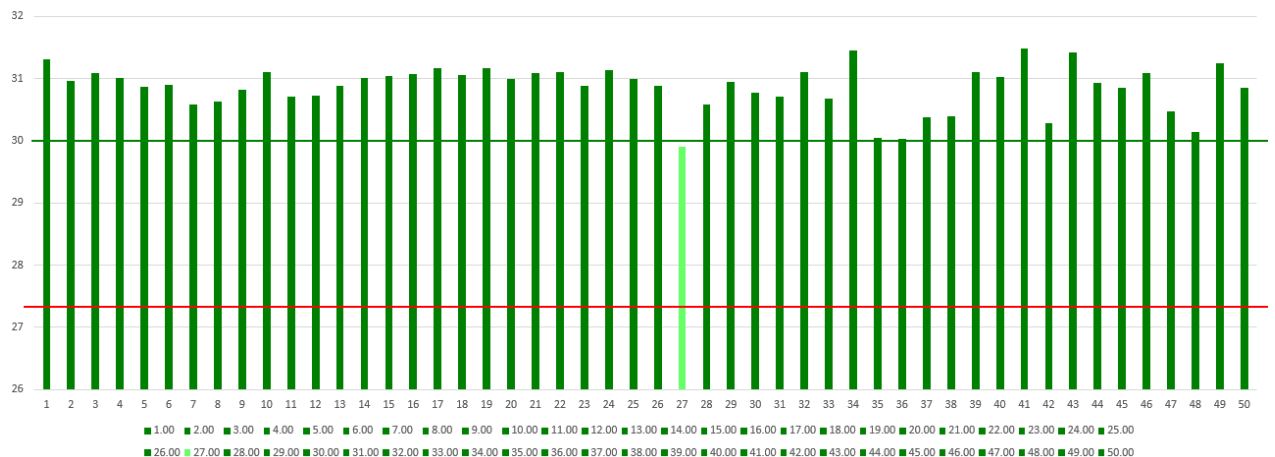
Izmjerene vrijednosti stvarnih količina (g):

1	31.31	11	30.71	21	31.10	31	30.72	41	31.49
2	30.97	12	30.73	22	31.11	32	31.11	42	30.29
3	31.09	13	30.89	23	30.88	33	30.68	43	31.42
4	31.02	14	31.02	24	31.14	34	31.46	44	30.94
5	30.87	15	31.04	25	31.00	35	30.05	45	30.85
6	30.90	16	31.08	26	30.88	36	30.04	46	31.09
7	30.59	17	31.17	27	29.90	37	30.38	47	30.47
8	30.64	18	31.06	28	30.59	38	30.40	48	30.15
9	30.83	19	31.17	29	30.95	39	31.11	49	31.25
10	31.11	20	30.99	30	30.78	40	31.03	50	30.86

Broj proizvoda u sljedećim oblastima:

- Vrijednosti u polju iznad nazivne količine: **$>Qn = 49$**
- Vrijednosti u polju dozvoljenog negativnog odstupanja: **$T1 = 1$**
- Vrijednosti u polju ispod dozvoljenog negativnog odstupanja: **$< T1 = 0$**

Dijagram stvarnih količina - Čaj nana/menta 30g - bez "e"



SERIJA SE PRIHVATA

27. Sok borovnica 1000 ml - bez "e"

Dozvoljeno odstupanje: T = 15 ml , **T1 = 985 ml** ,

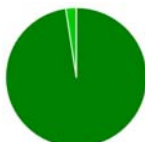
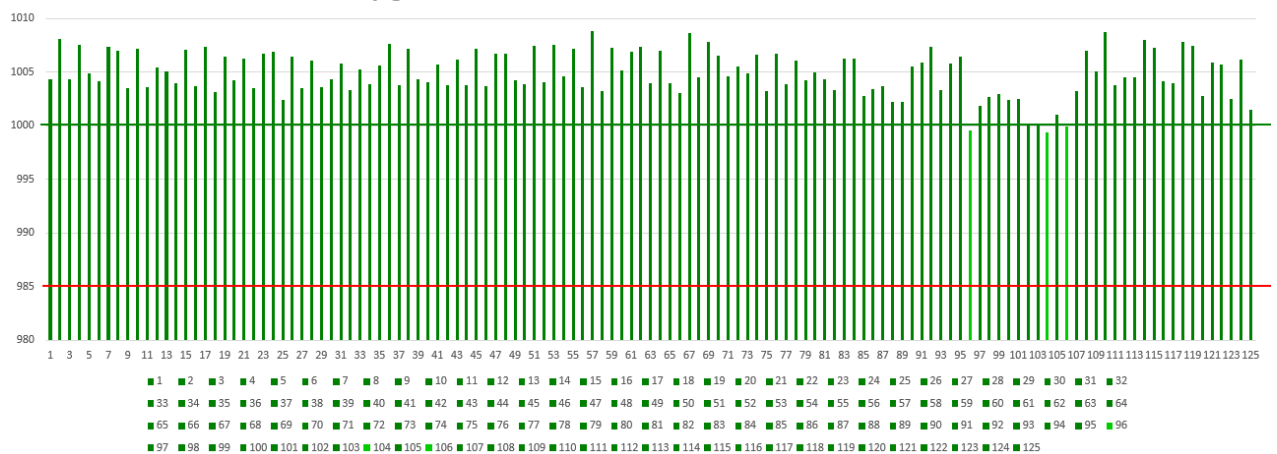
Izmjerene vrijednosti stvarnih količina (ml):

1	1,004.36	11	1,003.63	21	1,006.31	31	1,005.85	41	1,005.68
2	1,008.12	12	1,005.44	22	1,003.50	32	1,003.33	42	1,003.83
3	1,004.33	13	1,005.10	23	1,006.69	33	1,005.30	43	1,006.15
4	1,007.61	14	1,003.99	24	1,006.94	34	1,003.93	44	1,003.78
5	1,004.90	15	1,007.12	25	1,002.42	35	1,005.63	45	1,007.22
6	1,004.13	16	1,003.69	26	1,006.42	36	1,007.69	46	1,003.74
7	1,007.37	17	1,007.35	27	1,003.49	37	1,003.75	47	1,006.75
8	1,007.00	18	1,003.20	28	1,006.14	38	1,007.20	48	1,006.74
9	1,003.55	19	1,006.48	29	1,003.57	39	1,004.35	49	1,004.22
10	1,007.18	20	1,004.26	30	1,004.31	40	1,004.11	50	1,003.93
51	1,007.43	61	1,006.91	71	1,004.61	81	1,004.37	91	1,005.87
52	1,004.06	62	1,007.35	72	1,005.51	82	1,003.34	92	1,007.37
53	1,007.53	63	1,003.95	73	1,004.88	83	1,006.30	93	1,003.33
54	1,004.61	64	1,007.02	74	1,006.63	84	1,006.28	94	1,005.83
55	1,007.21	65	1,004.00	75	1,003.27	85	1,002.82	95	1,006.46
56	1,003.60	66	1,003.10	76	1,006.74	86	1,003.43	96	999.61
57	1,008.82	67	1,008.66	77	1,003.92	87	1,003.72	97	1,001.85
58	1,003.28	68	1,004.50	78	1,006.07	88	1,002.21	98	1,002.73
59	1,007.26	69	1,007.86	79	1,004.24	89	1,002.21	99	1,003.00
60	1,005.14	70	1,006.53	80	1,004.99	90	1,005.56	100	1,002.46
101	1,002.54	111	1,003.84	121	1,005.89				
102	1,000.04	112	1,004.50	122	1,005.75				
103	1,000.16	113	1,004.57	123	1,002.47				
104	999.42	114	1,008.00	124	1,006.22				
105	1,001.04	115	1,007.31	125	1,001.53				
106	999.98	116	1,004.18						
107	1,003.25	117	1,003.94						
108	1,007.02	118	1,007.88						
109	1,005.10	119	1,007.47						
110	1,008.79	120	1,002.78						

Broj proizvoda u sljedećim oblastima:

- Vrijednosti u polju iznad nazivne količine: **>Qn = 122**
- Vrijednosti u polju dozvoljenog negativnog odstupanja: **T1 = 3**
- Vrijednosti u polju ispod dozvoljenog negativnog odstupanja: **< T1 = 0**

Dijagram stvarnih količina - Sok borovnica 1000 ml - bez "e"



SERIJA SE PRIHVATA

28. Pivo Nektar 500 ml - bez "e"

Dozvoljeno odstupanje: T = 15 ml , **T1 = 485 ml** ,

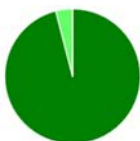
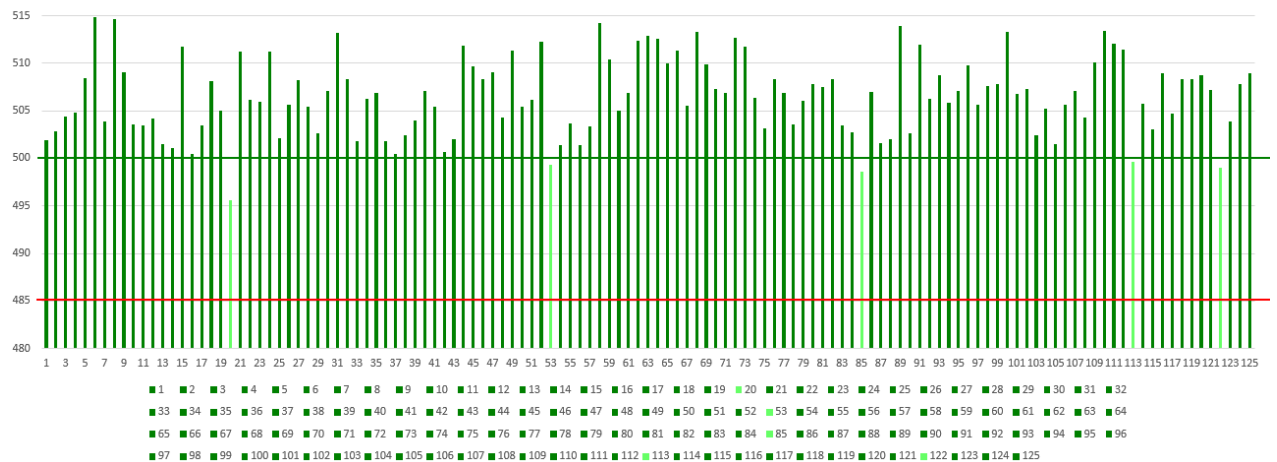
Izmjerene vrijednosti stvarnih količina (ml):

1	501.93	11	503.42	21	511.25	31	513.20	41	505.48
2	502.90	12	504.18	22	506.17	32	508.30	42	500.71
3	504.38	13	501.52	23	505.96	33	501.83	43	501.98
4	504.83	14	501.09	24	511.22	34	506.25	44	511.82
5	508.40	15	511.78	25	502.16	35	506.91	45	509.69
6	514.89	16	500.45	26	505.66	36	501.79	46	508.35
7	503.88	17	503.44	27	508.28	37	500.45	47	509.07
8	514.69	18	508.13	28	505.43	38	502.41	48	504.27
9	509.07	19	504.98	29	502.69	39	504.00	49	511.38
10	503.59	20	495.56	30	507.07	40	507.07	50	505.44
51	506.16	61	506.91	71	506.93	81	507.53	91	511.94
52	512.29	62	512.40	72	512.70	82	508.29	92	506.27
53	499.35	63	512.84	73	511.72	83	503.42	93	508.73
54	501.37	64	512.53	74	506.41	84	502.72	94	505.84
55	503.66	65	509.98	75	503.13	85	498.59	95	507.05
56	501.44	66	511.32	76	508.29	86	506.95	96	509.75
57	503.39	67	505.58	77	506.93	87	501.60	97	505.65
58	514.21	68	513.31	78	503.53	88	502.00	98	507.57
59	510.36	69	509.84	79	506.07	89	513.94	99	507.79
60	505.03	70	507.25	80	507.86	90	502.65	100	513.34
101	506.74	111	512.02	121	507.18				
102	507.30	112	511.49	122	499.02				
103	502.40	113	499.58	123	503.90				
104	505.21	114	505.70	124	507.82				
105	501.51	115	503.00	125	508.98				
106	505.63	116	508.99						
107	507.09	117	504.67						
108	504.34	118	508.33						
109	510.08	119	508.37						
110	513.41	120	508.74						

Broj proizvoda u sljedećim oblastima:

- Vrijednosti u polju iznad nazivne količine: **>Qn = 120**
- Vrijednosti u polju dozvoljenog negativnog odstupanja: **T1 = 5**
- Vrijednosti u polju ispod dozvoljenog negativnog odstupanja: **< T1 = 0**

Dijagram stvarnih količina - Pivo Nektar 500 ml - bez "e"



SERIJA SE PRIHVATA

29. Pivo Nektar limenka 500 ml - bez "e"

Dozvoljeno odstupanje: T = 15 ml , **T1 = 485 ml** ,

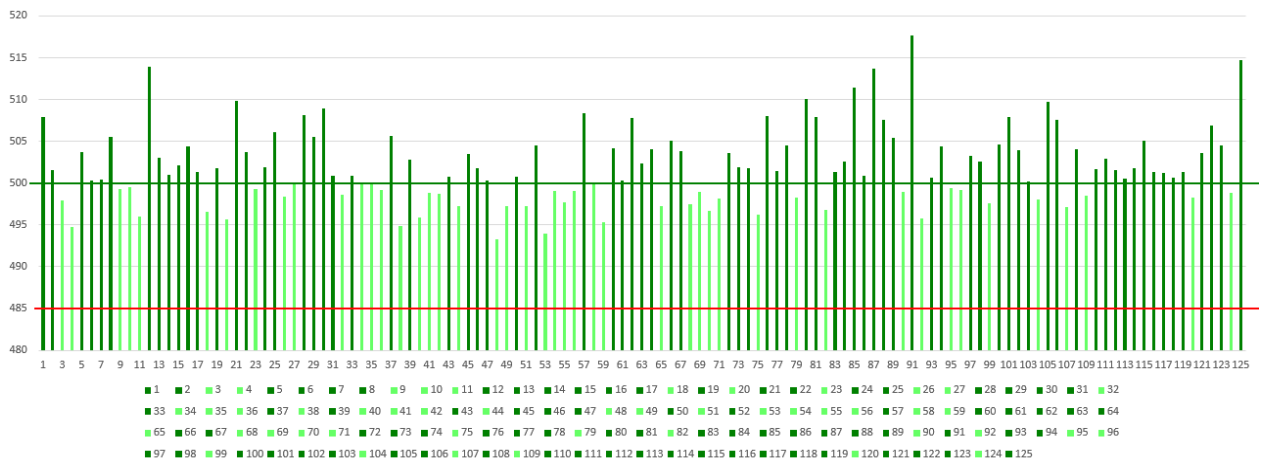
Izmjerene vrijednosti stvarnih količina (ml):

1	507.96	11	496.02	21	509.87	31	500.83	41	498.80
2	501.52	12	513.98	22	503.70	32	498.61	42	498.70
3	497.95	13	503.01	23	499.24	33	500.90	43	500.71
4	494.79	14	500.98	24	501.91	34	499.83	44	497.24
5	503.77	15	502.09	25	506.05	35	499.96	45	503.51
6	500.36	16	504.40	26	498.37	36	499.14	46	501.82
7	500.46	17	501.32	27	499.85	37	505.67	47	500.30
8	505.51	18	496.52	28	508.10	38	494.85	48	493.31
9	499.34	19	501.80	29	505.58	39	502.86	49	497.28
10	499.47	20	495.61	30	508.88	40	495.85	50	500.78
51	497.27	61	500.36	71	498.16	81	507.91	91	517.71
52	504.46	62	507.80	72	503.57	82	496.75	92	495.78
53	493.93	63	502.31	73	501.89	83	501.38	93	500.61
54	499.11	64	504.02	74	501.82	84	502.63	94	504.37
55	497.67	65	497.21	75	496.25	85	511.49	95	499.44
56	499.07	66	505.06	76	508.07	86	500.85	96	499.22
57	508.41	67	503.83	77	501.40	87	513.65	97	503.27
58	499.97	68	497.45	78	504.49	88	507.58	98	502.57
59	495.29	69	498.91	79	498.32	89	505.39	99	497.58
60	504.17	70	496.73	80	510.12	90	498.98	100	504.60
101	507.87	111	502.88	121	503.62				
102	503.92	112	501.56	122	506.85				
103	500.16	113	500.53	123	504.56				
104	498.01	114	501.76	124	498.82				
105	509.71	115	505.09	125	514.68				
106	507.57	116	501.39						
107	497.17	117	501.19						
108	504.01	118	500.66						
109	498.54	119	501.28						
110	501.71	120	498.24						

Broj proizvoda u sljedećim oblastima:

- Vrijednosti u polju iznad nazivne količine: **>Qn = 79**
- Vrijednosti u polju dozvoljenog negativnog odstupanja: **T1 = 46**
- Vrijednosti u polju ispod dozvoljenog negativnog odstupanja: **< T1 = 0**

Dijagram stvarnih količina - Pivo Nektar limenka 500 ml - bez "e"



SERIJA SE PRIHVATA

30. Ulje suncokret 1 L - sa "e"

Dozvoljeno odstupanje: $T = 15 \text{ ml}$, $T1 = 985 \text{ ml}$, $T2 = 970 \text{ ml}$

Srednja vrijednost stvarne količine: **1001.71 ml**

Modifikovana srednja vrijednost stvarne količine: **1002.04 ml** ,

$s \times k = 1.42 \times 0.234 = 0.33$

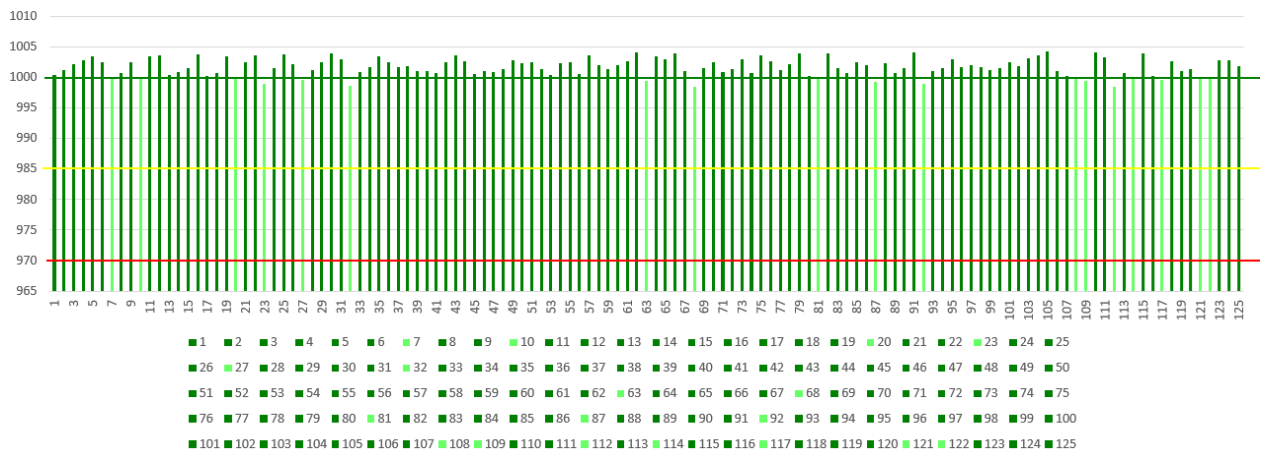
Izmjerene vrijednosti stvarnih količina (ml):

1	1,000.47	11	1,003.46	21	1,002.47	31	1,002.95	41	1,000.73
2	1,001.18	12	1,003.63	22	1,003.56	32	998.59	42	1,002.43
3	1,002.11	13	1,000.32	23	998.92	33	1,000.79	43	1,003.54
4	1,002.78	14	1,000.92	24	1,001.45	34	1,001.65	44	1,002.68
5	1,003.36	15	1,001.46	25	1,003.77	35	1,003.41	45	1,000.55
6	1,002.55	16	1,003.81	26	1,002.23	36	1,002.43	46	1,000.97
7	999.74	17	1,000.20	27	999.66	37	1,001.66	47	1,000.90
8	1,000.77	18	1,000.78	28	1,001.13	38	1,001.88	48	1,001.36
9	1,002.50	19	1,003.52	29	1,002.52	39	1,000.96	49	1,002.75
10	999.90	20	999.90	30	1,003.92	40	1,000.96	50	1,002.25
51	1,002.56	61	1,002.64	71	1,000.88	81	999.77	91	1,004.07
52	1,001.41	62	1,004.15	72	1,001.41	82	1,003.92	92	999.01
53	1,000.37	63	999.35	73	1,003.02	83	1,001.44	93	1,000.96
54	1,002.30	64	1,003.47	74	1,000.77	84	1,000.63	94	1,001.59
55	1,002.48	65	1,002.90	75	1,003.60	85	1,002.49	95	1,002.97
56	1,000.61	66	1,003.90	76	1,002.60	86	1,002.01	96	1,001.75
57	1,003.61	67	1,001.11	77	1,001.24	87	999.20	97	1,001.96
58	1,001.96	68	998.51	78	1,002.20	88	1,002.29	98	1,001.67
59	1,001.39	69	1,001.44	79	1,003.92	89	1,000.69	99	1,001.14
60	1,001.95	70	1,002.48	80	1,000.18	90	1,001.57	100	1,001.52
101	1,002.49	111	1,003.25	121	999.99				
102	1,001.77	112	998.47	122	999.84				
103	1,003.18	113	1,000.67	123	1,002.78				
104	1,003.60	114	999.90	124	1,002.76				
105	1,004.20	115	1,003.93	125	1,001.86				
106	1,001.00	116	1,000.15						
107	1,000.23	117	999.55						
108	999.91	118	1,002.70						
109	999.45	119	1,001.09						
110	1,004.05	120	1,001.40						

Broj proizvoda u sljedećim oblastima:

- Vrijednosti u polju iznad nazivne količine: **>Qn = 107**
- Vrijednosti u polju dozvoljenog negativnog odstupanja: **T1 = 18**
- Vrijednosti u polju dvostrukog negativnog odstupanja: **T2 = 0**
- Vrijednosti u polju ispod dvostrukog negativnog odstupanja: **< T2 = 0**

Dijagram stvarnih količina - Ulje suncokret 1L - sa "e"



SERIJA SE PRIHVATA

31. Ulje suncokret 2 L - sa "e"

Dozvoljeno odstupanje: $T = 30 \text{ ml}$, $T1 = 1970 \text{ ml}$, $T2 = 1940 \text{ ml}$

Srednja vrijednost stvarne količine: **1004.25 ml**

Modifikovana srednja vrijednost stvarne količine: **1004.65 ml** ,

$s \times k = 1.72 \times 0.234 = 0.40$

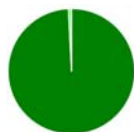
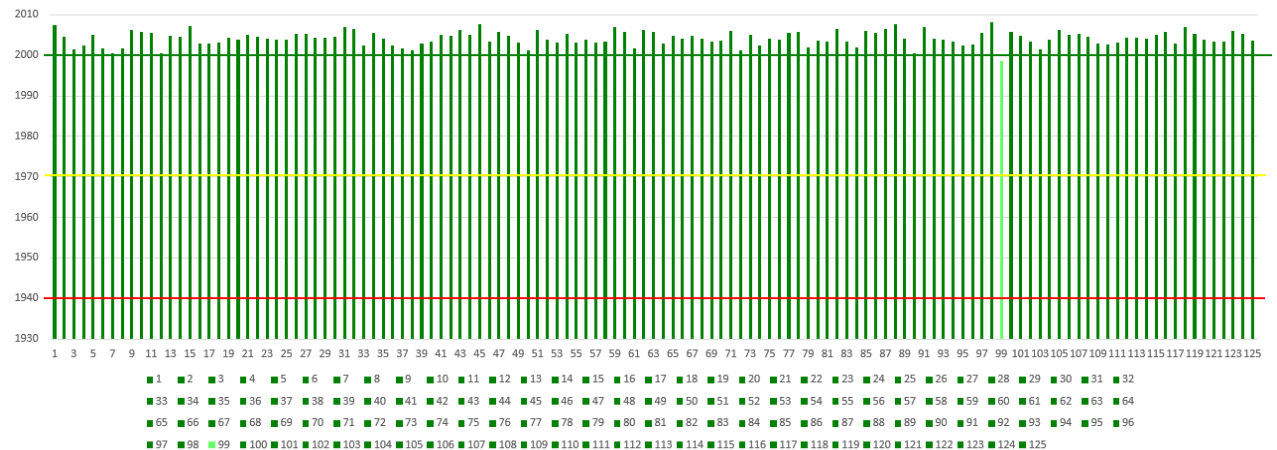
Izmjerene vrijednosti stvarnih količina (ml):

1	2,007.45	11	2,005.61	21	2,005.04	31	2,007.00	41	2,005.00
2	2,004.50	12	2,000.47	22	2,004.56	32	2,006.43	42	2,004.76
3	2,001.53	13	2,004.89	23	2,004.16	33	2,002.40	43	2,006.25
4	2,002.50	14	2,004.56	24	2,003.94	34	2,005.58	44	2,005.06
5	2,005.15	15	2,007.14	25	2,003.90	35	2,004.05	45	2,007.60
6	2,001.82	16	2,002.86	26	2,005.24	36	2,002.42	46	2,003.51
7	2,000.52	17	2,003.02	27	2,005.44	37	2,001.77	47	2,005.70
8	2,001.74	18	2,003.07	28	2,004.30	38	2,001.31	48	2,004.97
9	2,006.30	19	2,004.44	29	2,004.45	39	2,002.89	49	2,003.13
10	2,005.90	20	2,003.98	30	2,004.53	40	2,003.51	50	2,001.28
51	2,006.31	61	2,001.83	71	2,006.15	81	2,003.44	91	2,006.88
52	2,003.94	62	2,006.31	72	2,001.38	82	2,006.42	92	2,004.18
53	2,003.14	63	2,005.72	73	2,005.04	83	2,003.45	93	2,003.90
54	2,005.30	64	2,002.90	74	2,002.54	84	2,002.06	94	2,003.40
55	2,003.23	65	2,004.95	75	2,004.22	85	2,006.13	95	2,002.57
56	2,004.01	66	2,004.05	76	2,003.90	86	2,005.65	96	2,002.75
57	2,003.08	67	2,004.87	77	2,005.58	87	2,006.54	97	2,005.53
58	2,003.50	68	2,004.19	78	2,005.83	88	2,007.73	98	2,008.09
59	2,006.97	69	2,003.32	79	2,001.94	89	2,004.17	99	1,998.61
60	2,005.75	70	2,003.77	80	2,003.54	90	2,000.55	100	2,005.77
101	2,004.77	111	2,003.18	121	2,003.52				
102	2,003.41	112	2,004.27	122	2,003.34				
103	2,001.55	113	2,004.33	123	2,006.11				
104	2,003.80	114	2,004.10	124	2,005.33				
105	2,006.27	115	2,005.12	125	2,003.74				
106	2,005.04	116	2,005.81						
107	2,005.35	117	2,003.01						
108	2,004.51	118	2,006.99						
109	2,003.01	119	2,005.32						
110	2,002.70	120	2,003.78						

Broj proizvoda u sljedećim oblastima:

- Vrijednosti u polju iznad nazivne količine: **>Qn = 124**
- Vrijednosti u polju dozvoljenog negativnog odstupanja: **T1 = 1**
- Vrijednosti u polju dvostrukog negativnog odstupanja: **T2 = 0**
- Vrijednosti u polju ispod dvostrukog negativnog odstupanja: **< T2 = 0**

Dijagram stvarnih količina - Ulje suncokret 2L - sa "e"



SERIJA SE PRIHVATA

32. HORECA Select biljno ulje 5 L - sa "e"

Dozvoljeno odstupanje: $T = 75 \text{ ml}$, $T1 = 4925 \text{ ml}$, $T2 = 4850 \text{ ml}$

Srednja vrijednost stvarne količine: **5003.80 ml**

Modifikovana srednja vrijednost stvarne količine: **5004.13 ml** ,

$s \times k = 1.11 \times 0.295 = 0.33$

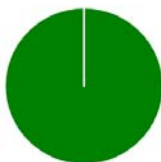
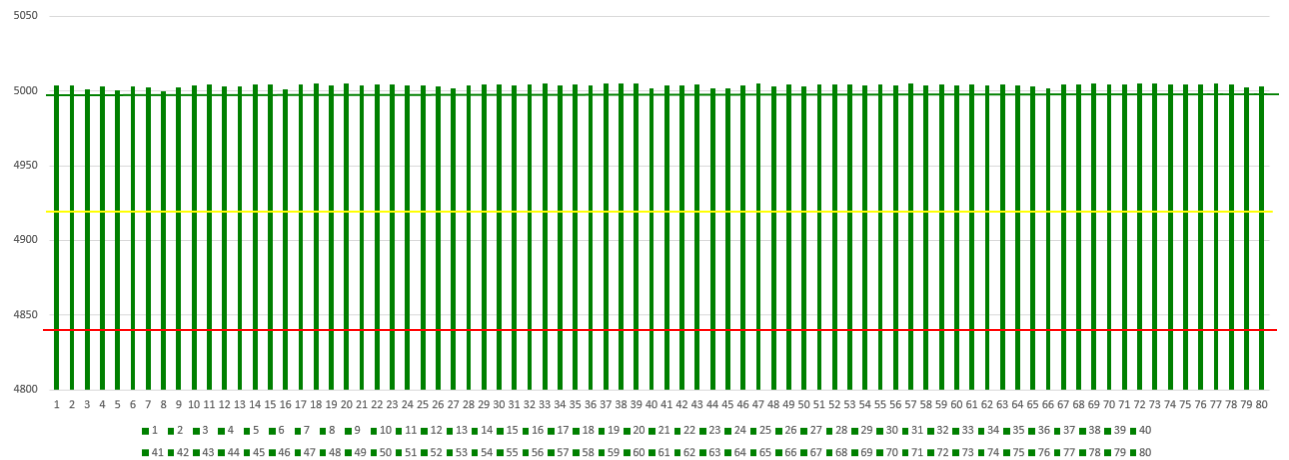
Izmjerene vrijednosti stvarnih količina (ml):

1	5,003.86	11	5,004.16	21	5,003.64	31	5,003.99	41	5,003.68
2	5,003.83	12	5,003.27	22	5,004.48	32	5,004.63	42	5,003.78
3	5,000.90	13	5,003.07	23	5,004.69	33	5,004.78	43	5,004.37
4	5,003.04	14	5,004.16	24	5,003.49	34	5,003.98	44	5,002.04
5	5,000.79	15	5,004.23	25	5,003.64	35	5,004.77	45	5,001.68
6	5,003.07	16	5,000.89	26	5,003.23	36	5,003.70	46	5,003.81
7	5,002.80	17	5,004.50	27	5,001.54	37	5,005.32	47	5,004.99
8	5,000.10	18	5,005.35	28	5,003.97	38	5,004.85	48	5,003.28
9	5,002.53	19	5,004.00	29	5,004.60	39	5,004.79	49	5,004.47
10	5,003.60	20	5,004.88	30	5,004.26	40	5,001.74	50	5,003.24
51	5,004.63	61	5,004.65	71	5,004.71				
52	5,004.18	62	5,003.85	72	5,004.78				
53	5,004.44	63	5,004.59	73	5,005.13				
54	5,004.03	64	5,003.68	74	5,004.20				
55	5,004.16	65	5,003.44	75	5,004.17				
56	5,004.10	66	5,002.11	76	5,004.23				
57	5,005.04	67	5,004.52	77	5,005.11				
58	5,003.62	68	5,004.14	78	5,004.71				
59	5,004.34	69	5,004.79	79	5,002.63				
60	5,003.65	70	5,004.73	80	5,003.24				

Broj proizvoda u sljedećim oblastima:

- Vrijednosti u polju iznad nazivne količine: **>Qn = 80**
- Vrijednosti u polju dozvoljenog negativnog odstupanja: **T1 = 0**
- Vrijednosti u polju dvostrukog negativnog odstupanja: **T2 = 0**
- Vrijednosti u polju ispod dvostrukog negativnog odstupanja: **< T2 = 0**

Dijagram stvarnih količina - HORECA Select biljno ulje 5L - sa "e"



SERIJA SE PRIHVATA

33. Bijeli kristalni šećer 1kg - sa "e"

Dozvoljeno odstupanje: T = 15 g, T1 = 985 g, T2 = 970 g

Srednja vrijednost stvarne količine: **1006.82 g**

Modifikovana srednja vrijednost stvarne količine: **1008.22 g**,

s x k = 4.75 x 0.295 = 1.40

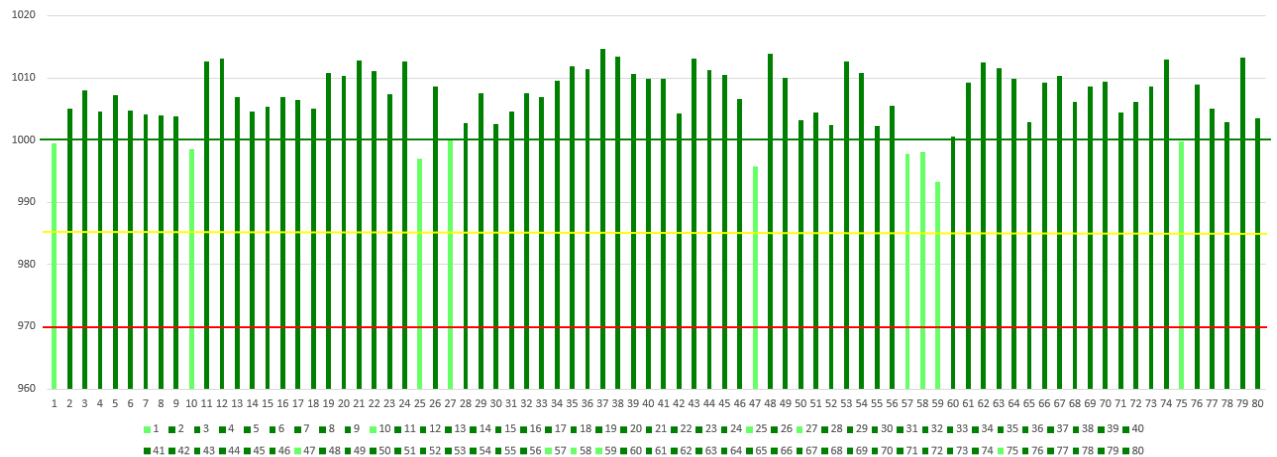
Izmjerene vrijednosti stvarnih količina (g):

1	999.52	11	1,012.59	21	1,012.80	31	1,004.66	41	1,009.90
2	1,005.06	12	1,013.03	22	1,011.16	32	1,007.53	42	1,004.31
3	1,007.96	13	1,006.94	23	1,007.41	33	1,006.86	43	1,013.11
4	1,004.54	14	1,004.57	24	1,012.64	34	1,009.50	44	1,011.22
5	1,007.27	15	1,005.31	25	997.08	35	1,011.93	45	1,010.54
6	1,004.79	16	1,006.86	26	1,008.63	36	1,011.42	46	1,006.53
7	1,004.09	17	1,006.45	27	999.99	37	1,014.67	47	995.72
8	1,003.90	18	1,004.99	28	1,002.74	38	1,013.49	48	1,013.90
9	1,003.77	19	1,010.73	29	1,007.51	39	1,010.69	49	1,010.05
10	998.48	20	1,010.31	30	1,002.64	40	1,009.85	50	1,003.20
51	1,004.41	61	1,009.25	71	1,004.42				
52	1,002.39	62	1,012.47	72	1,006.14				
53	1,012.69	63	1,011.48	73	1,008.56				
54	1,010.77	64	1,009.83	74	1,012.98				
55	1,002.24	65	1,002.92	75	999.83				
56	1,005.46	66	1,009.28	76	1,008.87				
57	997.71	67	1,010.31	77	1,005.09				
58	998.16	68	1,006.20	78	1,002.84				
59	993.24	69	1,008.57	79	1,013.21				
60	1,000.54	70	1,009.41	80	1,003.46				

Broj proizvoda u sljedećim oblastima:

- Vrijednosti u polju iznad nazivne količine: **>Qn = 71**
- Vrijednosti u polju dozvoljenog negativnog odstupanja: **T1 = 9**
- Vrijednosti u polju dvostrukog negativnog odstupanja: **T2 = 0**
- Vrijednosti u polju ispod dvostrukog negativnog odstupanja: **< T2 = 0**

Dijagram stvarnih količina - Bijeli kristalni šećer 1kg - sa "e"



SERIJA SE PRIHVATA

34. Ajvar ljuti Sava 350g - bez "e"

Dozvoljeno odstupanje: T = 10.50 ml , **T1 = 339.50 ml**,

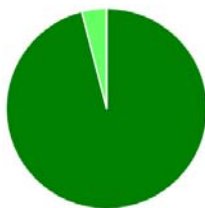
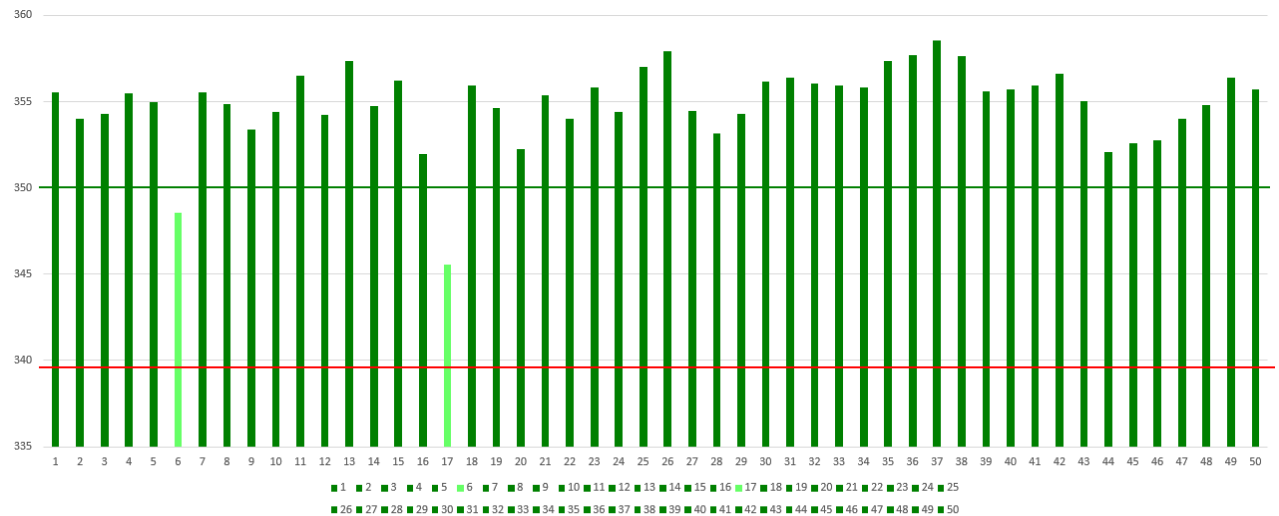
Izmjerene vrijednosti stvarnih količina (g):

1	355.56	11	356.51	21	355.36	31	356.42	41	355.94
2	354.03	12	354.24	22	354.00	32	356.08	42	356.62
3	354.32	13	357.34	23	355.80	33	355.96	43	355.05
4	355.46	14	354.77	24	354.39	34	355.80	44	352.08
5	354.96	15	356.24	25	357.00	35	357.38	45	352.59
6	348.55	16	351.94	26	357.95	36	357.72	46	352.79
7	355.57	17	345.57	27	354.46	37	358.54	47	354.00
8	354.85	18	355.92	28	353.18	38	357.63	48	354.79
9	353.37	19	354.62	29	354.28	39	355.59	49	356.40
10	354.43	20	352.25	30	356.16	40	355.73	50	355.74

Broj proizvoda u sljedećim oblastima:

- Vrijednosti u polju iznad nazivne količine: **>Qn = 48**
- Vrijednosti u polju dozvoljenog negativnog odstupanja: **T1 = 2**
- Vrijednosti u polju ispod dozvoljenog negativnog odstupanja: **< T1 = 0**

Dijagram stvarnih količina - Ajvar ljuti Sava 350g - bez "e"



SERIJA SE PRIHVATA

35. Pindjur Šofko 340 g - bez "e"

Dozvoljeno odstupanje: T = 10.20 ml , **T1 = 329.80 ml** ,

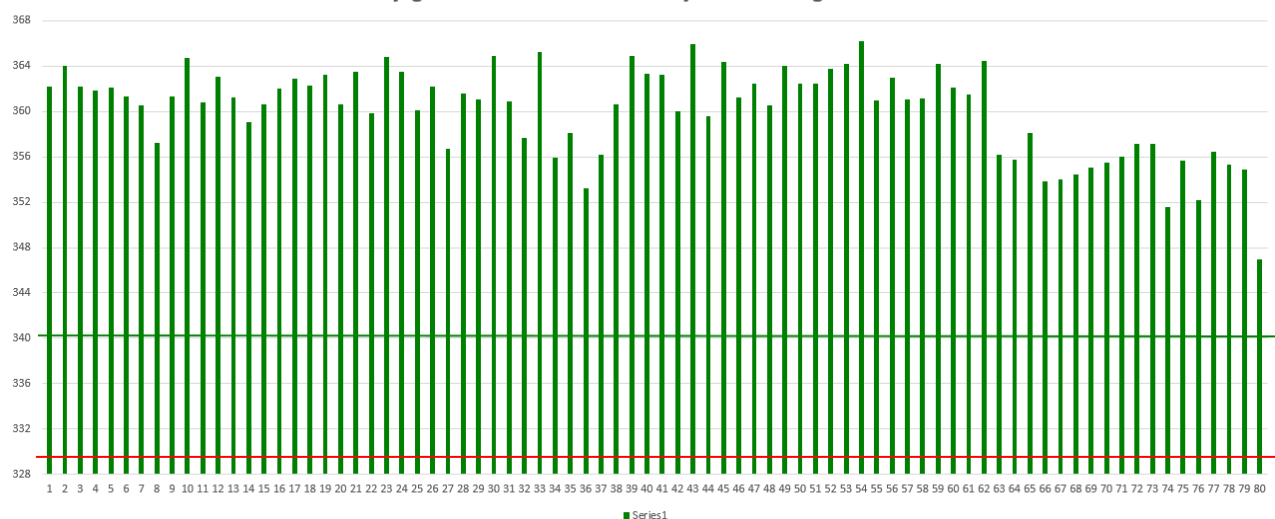
Izmjerene vrijednosti stvarnih količina (g):

1	362.22	11	360.79	21	363.51	31	360.88	41	363.28
2	364.07	12	363.06	22	359.83	32	357.69	42	360.05
3	362.21	13	361.20	23	364.79	33	365.24	43	365.91
4	361.85	14	359.10	24	363.54	34	355.96	44	359.57
5	362.11	15	360.64	25	360.15	35	358.14	45	364.35
6	361.33	16	362.07	26	362.17	36	353.21	46	361.20
7	360.52	17	362.86	27	356.70	37	356.18	47	362.50
8	357.22	18	362.32	28	361.59	38	360.60	48	360.55
9	361.35	19	363.21	29	361.04	39	364.89	49	363.99
10	364.69	20	360.61	30	364.86	40	363.37	50	362.49
51	362.49	61	361.49	71	356.05				
52	363.77	62	364.49	72	357.16				
53	364.24	63	356.21	73	357.18				
54	366.25	64	355.73	74	351.55				
55	360.94	65	358.07	75	355.64				
56	363.00	66	353.81	76	352.21				
57	361.07	67	354.05	77	356.46				
58	361.13	68	354.49	78	355.33				
59	364.17	69	355.04	79	354.90				
60	362.08	70	355.50	80	346.93				

Broj proizvoda u sljedećim oblastima:

- Vrijednosti u polju iznad nazivne količine: **>Qn = 80**
- Vrijednosti u polju dozvoljenog negativnog odstupanja: **T1 = 0**
- Vrijednosti u polju ispod dozvoljenog negativnog odstupanja: **< T1 = 0**

Dijagram stvarnih količina - Pindjur Šofko 340g - bez "e"



SERIJA SE PRIHVATA

36. Marmelada od šipka 850 g - bez "e"

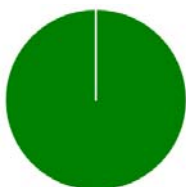
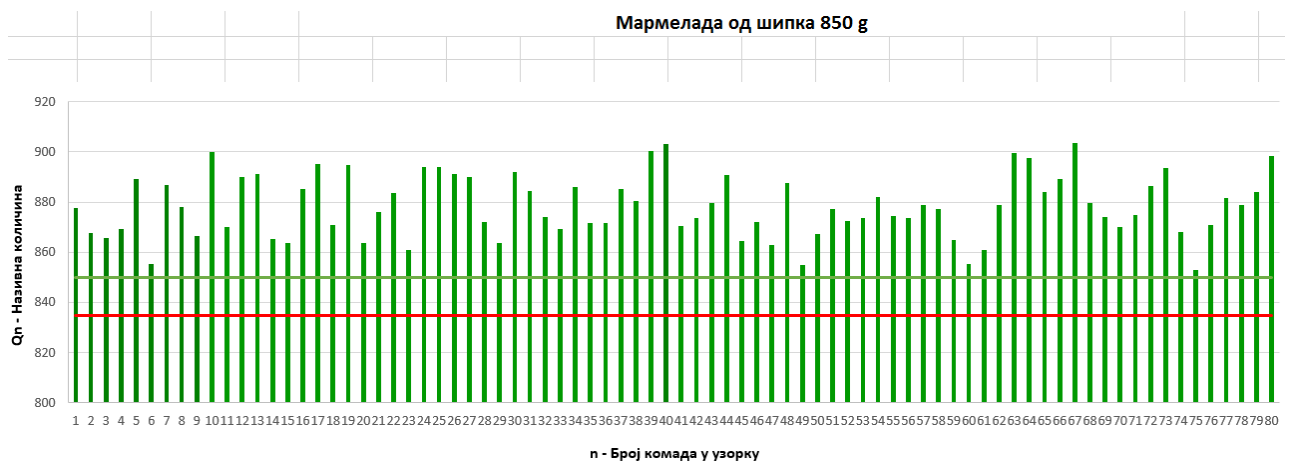
Dozvoljeno odstupanje: $T = 15 \text{ g}$, $T1 = 835 \text{ g}$,

Izmjerene vrijednosti stvarnih količina (g):

1	877.63	11	870.10	21	876.04	31	884.58	41	870.37
2	867.72	12	890.22	22	883.69	32	874.12	42	873.77
3	865.55	13	891.30	23	860.93	33	869.48	43	879.49
4	869.17	14	865.40	24	893.98	34	886.06	44	890.97
5	889.26	15	863.88	25	894.05	35	871.86	45	864.51
6	855.38	16	885.14	26	891.09	36	871.88	46	872.08
7	887.03	17	895.06	27	889.88	37	885.16	47	862.95
8	878.21	18	871.06	28	872.25	38	880.40	48	887.62
9	866.35	19	894.79	29	863.54	39	900.54	49	854.77
10	899.94	20	863.75	30	892.18	40	903.11	50	867.38
51	877.09	61	860.86	71	875.08				
52	872.54	62	878.72	72	886.42				
53	873.66	63	899.44	73	893.57				
54	882.15	64	897.48	74	868.20				
55	874.65	65	884.22	75	852.94				
56	873.68	66	889.26	76	870.75				
57	878.82	67	903.56	77	881.61				
58	877.33	68	879.66	78	878.68				
59	865.08	69	874.21	79	884.18				
60	855.48	70	870.19	80	898.46				

Broj proizvoda u sljedećim oblastima:

- Vrijednosti u polju iznad nazivne količine: $>Q_n = 80$
- Vrijednosti u polju dozvoljenog negativnog odstupanja: $T1 = 0$
- Vrijednosti u polju ispod dozvoljenog negativnog odstupanja: $< T1 = 0$



SERIJA SE PRIHVATA

37. Ajvar uprženi 700 g - bez "e"

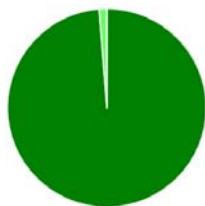
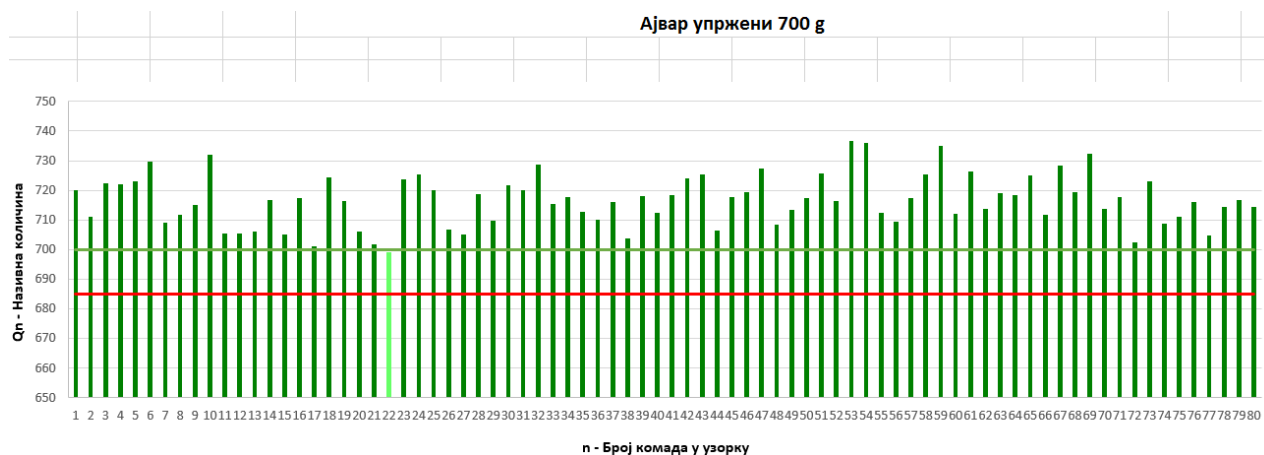
Dozvoljeno odstupanje: $T = 15 \text{ g}$, **$T1 = 685 \text{ g}$** ,

Izmjerene vrijednosti stvarnih količina (g):

1	720.14	11	705.53	21	701.80	31	720.08	41	718.51
2	710.92	12	705.41	22	699.22	32	728.61	42	724.11
3	722.45	13	706.03	23	723.58	33	715.30	43	725.35
4	721.89	14	716.85	24	725.30	34	717.85	44	706.41
5	723.08	15	705.05	25	720.05	35	712.65	45	717.79
6	729.55	16	717.31	26	706.71	36	710.20	46	719.26
7	709.16	17	701.20	27	705.22	37	716.19	47	727.41
8	711.74	18	724.21	28	718.68	38	703.63	48	708.30
9	714.96	19	716.38	29	709.71	39	717.97	49	713.46
10	731.86	20	705.95	30	721.65	40	712.53	50	717.36
51	725.72	61	726.48	71	717.76				
52	716.43	62	713.88	72	702.57				
53	736.65	63	719.16	73	722.96				
54	735.87	64	718.52	74	708.78				
55	712.40	65	724.96	75	711.01				
56	709.48	66	711.73	76	716.03				
57	717.27	67	728.33	77	704.65				
58	725.49	68	719.39	78	714.51				
59	734.93	69	732.36	79	716.75				
60	711.97	70	713.69	80	714.48				

Broj proizvoda u sljedećim oblastima:

- Vrijednosti u polju iznad nazivne količine: **$>Q_n = 79$**
- Vrijednosti u polju dozvoljenog negativnog odstupanja: **$T1 = 1$**
- Vrijednosti u polju ispod dozvoljenog negativnog odstupanja: **$< T1 = 0$**



SERIJA SE PRIHVATA

38. Grand kafa 200 g - bez "e"

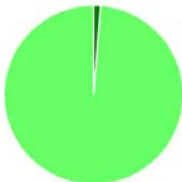
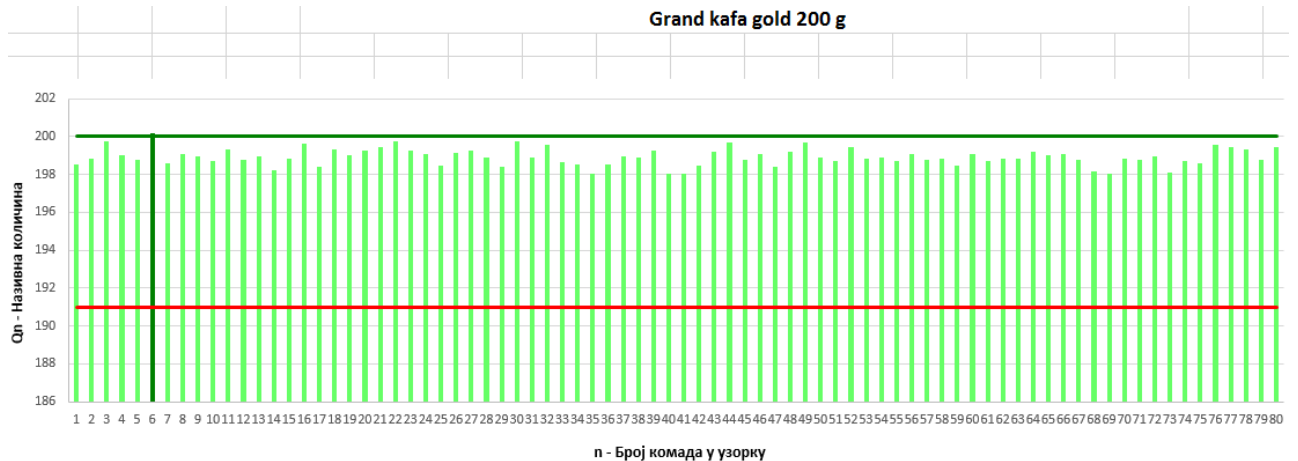
Dozvoljeno odstupanje: $T = 9 \text{ g}$, **$T1 = 191 \text{ g}$** ,

Izmjerene vrijednosti stvarnih količina (g):

1	198.54	11	199.33	21	199.44	31	198.90	41	198.02
2	198.86	12	198.75	22	199.77	32	199.59	42	198.48
3	199.74	13	198.95	23	199.29	33	198.67	43	199.19
4	199.01	14	198.25	24	199.08	34	198.51	44	199.68
5	198.80	15	198.81	25	198.46	35	198.06	45	198.79
6	200.16	16	199.61	26	199.12	36	198.51	46	199.06
7	198.59	17	198.41	27	199.28	37	198.93	47	198.42
8	199.10	18	199.34	28	198.87	38	198.92	48	199.17
9	198.97	19	199.02	29	198.38	39	199.25	49	199.70
10	198.69	20	199.29	30	199.75	40	198.02	50	198.90
51	198.73	61	198.72	71	198.76				
52	199.46	62	198.83	72	198.93				
53	198.81	63	198.86	73	198.11				
54	198.88	64	199.18	74	198.70				
55	198.68	65	199.00	75	198.59				
56	199.09	66	199.10	76	199.55				
57	198.77	67	198.79	77	199.42				
58	198.81	68	198.16	78	199.31				
59	198.47	69	198.01	79	198.75				
60	199.07	70	198.82	80	199.43				

Broj proizvoda u sljedećim oblastima:

- Vrijednosti u polju iznad nazivne količine: **$>Qn = 1$**
- Vrijednosti u polju dozvoljenog negativnog odstupanja: **$T1 = 79$**
- Vrijednosti u polju ispod dozvoljenog negativnog odstupanja: **$< T1 = 0$**



SERIJA SE PRIHVATA

39. Grand kafa 500 g - bez "e"

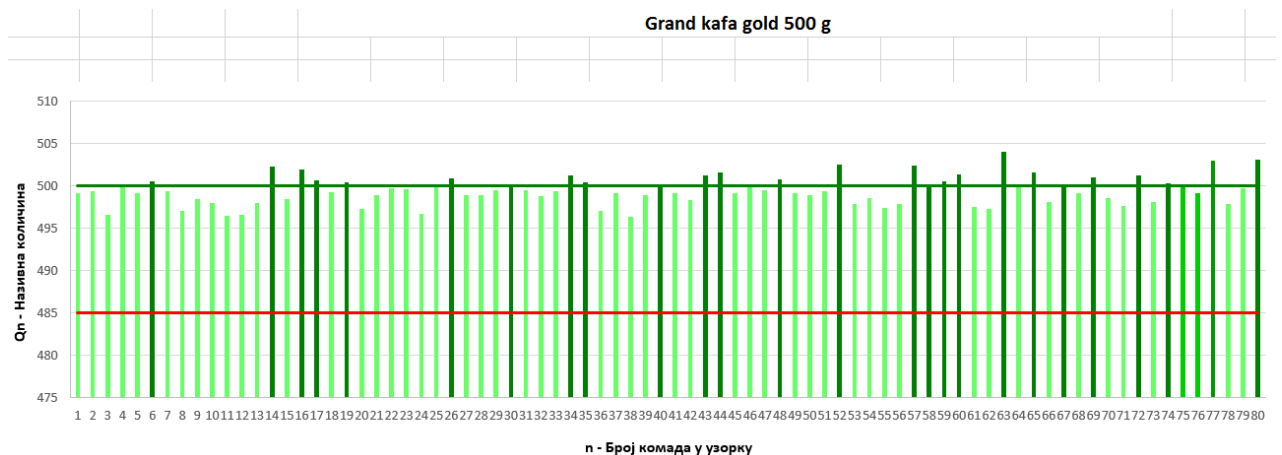
Dozvoljeno odstupanje: T = 15 g , **T1 = 485 g** ,

Izmjerene vrijednosti stvarnih količina (g):

1	499.19	11	496.49	21	498.88	31	499.56	41	499.14
2	499.43	12	496.59	22	499.72	32	498.76	42	498.32
3	496.62	13	497.96	23	499.65	33	499.36	43	501.31
4	499.95	14	502.28	24	496.76	34	501.20	44	501.65
5	499.18	15	498.44	25	499.99	35	500.45	45	499.12
6	500.52	16	501.91	26	500.87	36	497.08	46	499.91
7	499.43	17	500.66	27	498.95	37	499.18	47	499.54
8	497.09	18	499.26	28	498.90	38	496.40	48	500.83
9	498.50	19	500.47	29	499.52	39	498.88	49	499.15
10	498.04	20	497.28	30	500.13	40	500.26	50	498.95
51	499.36	61	497.50	71	497.62				
52	502.54	62	497.34	72	501.22				
53	497.86	63	503.99	73	498.12				
54	498.60	64	499.83	74	500.32				
55	497.42	65	501.60	75	499.93				
56	497.86	66	498.09	76	499.21				
57	502.47	67	500.09	77	503.05				
58	500.20	68	499.22	78	497.84				
59	500.58	69	501.03	79	499.71				
60	501.35	70	498.59	80	503.06				

Broj proizvoda u sljedećim oblastima:

- Vrijednosti u polju iznad nazivne količine: **>Qn = 26**
- Vrijednosti u polju dozvoljenog negativnog odstupanja: **T1 = 54**
- Vrijednosti u polju ispod dozvoljenog negativnog odstupanja: **< T1 = 0**



SERIJA SE PRIHVATA

40. Sitni kolači mix 500 g - sa "e"

Dozvoljeno odstupanje: $T = 15 \text{ g}$, $T1 = 485 \text{ g}$, $T2 = 470 \text{ g}$

Srednja vrijednost stvarne količine: **503.28 g**

Modifikovana srednja vrijednost stvarne količine: **508.73 g** ,

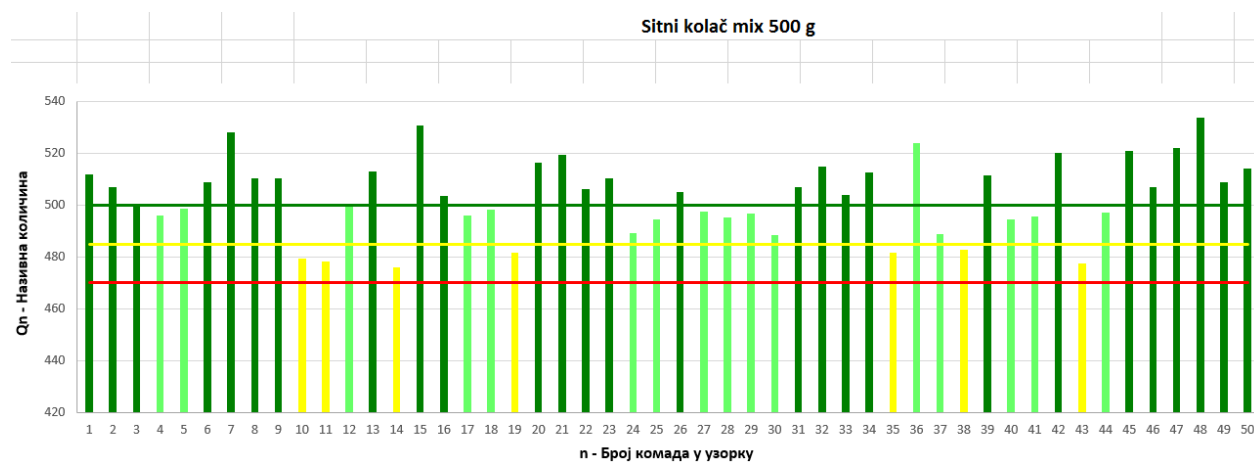
$s \times k = 14.36 \times 0.379 = 5.44$

Izmjerene vrijednosti stvarnih količina (g):

1	511.74	11	478.39	21	519.47	31	507.08	41	495.51
2	507.06	12	499.49	22	506.03	32	515.00	42	520.05
3	500.12	13	512.82	23	510.49	33	504.04	43	477.39
4	496.15	14	475.94	24	489.35	34	512.52	44	497.05
5	498.61	15	530.65	25	494.64	35	481.68	45	520.97
6	508.70	16	503.58	26	504.96	36	523.86	46	506.73
7	528.17	17	496.00	27	497.43	37	488.62	47	522.02
8	510.29	18	498.13	28	495.32	38	482.64	48	533.74
9	510.31	19	481.67	29	496.77	39	511.33	49	508.76
10	479.19	20	516.39	30	488.45	40	494.63	50	514.15

Broj proizvoda u sljedećim oblastima:

- Vrijednosti u polju iznad nazivne količine: **>Qn = 28**
- Vrijednosti u polju dozvoljenog negativnog odstupanja: **T1 = 15**
- Vrijednosti u polju dvostrukog negativnog odstupanja: **T2 = 7**
- Vrijednosti u polju ispod dvostrukog negativnog odstupanja: **< T2 = 0**



SERIJA SE NE PRIHVATA
7 proizvoda ispod T1

41. Vafel listovi 200 g - bez "e"

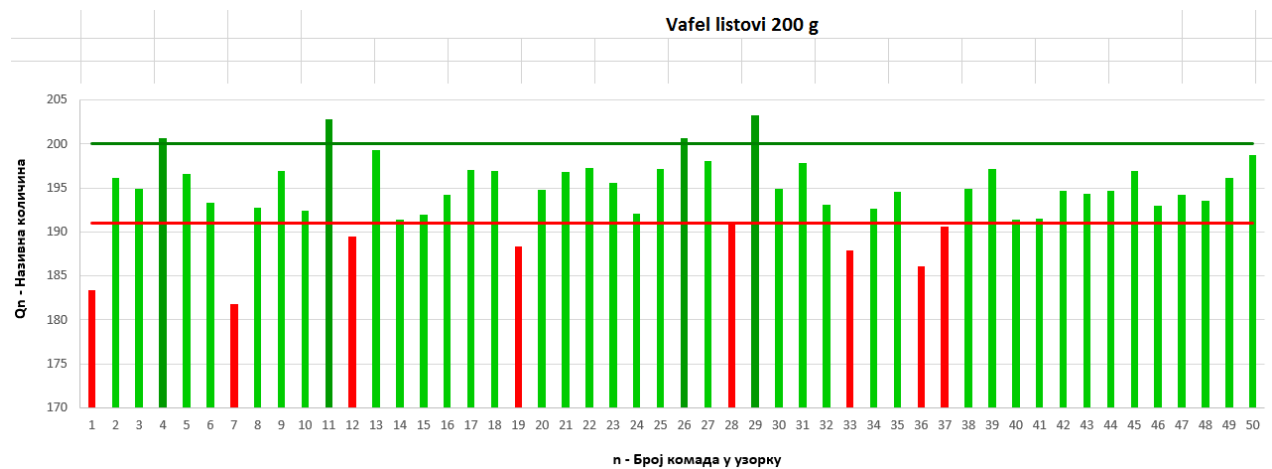
Dozvoljeno odstupanje: $T = 9 \text{ g}$, $T1 = 191 \text{ g}$,

Izmjerene vrijednosti stvarnih količina (g):

1	183.34	11	202.80	21	196.83	31	197.82	41	191.51
2	196.13	12	189.47	22	197.29	32	193.13	42	194.70
3	194.89	13	199.35	23	195.63	33	187.86	43	194.29
4	200.64	14	191.41	24	192.06	34	192.63	44	194.70
5	196.61	15	191.94	25	197.17	35	194.56	45	196.93
6	193.36	16	194.27	26	200.71	36	186.14	46	192.98
7	181.81	17	197.09	27	198.02	37	190.57	47	194.21
8	192.75	18	196.90	28	190.82	38	194.91	48	193.60
9	196.88	19	188.30	29	203.30	39	197.17	49	196.20
10	192.44	20	194.83	30	194.90	40	191.38	50	198.70

Broj proizvoda u sljedećim oblastima:

- Vrijednosti u polju iznad nazivne količine: $>Qn = 4$
- Vrijednosti u polju dozvoljenog negativnog odstupanja: $T1 = 38$
- Vrijednosti u polju ispod dozvoljenog negativnog odstupanja: $< T1 = 8$



SERIJA SE NE PRIHVATA
8 proizvoda ispod T1

42. Žele kocke 200 g - bez "e"

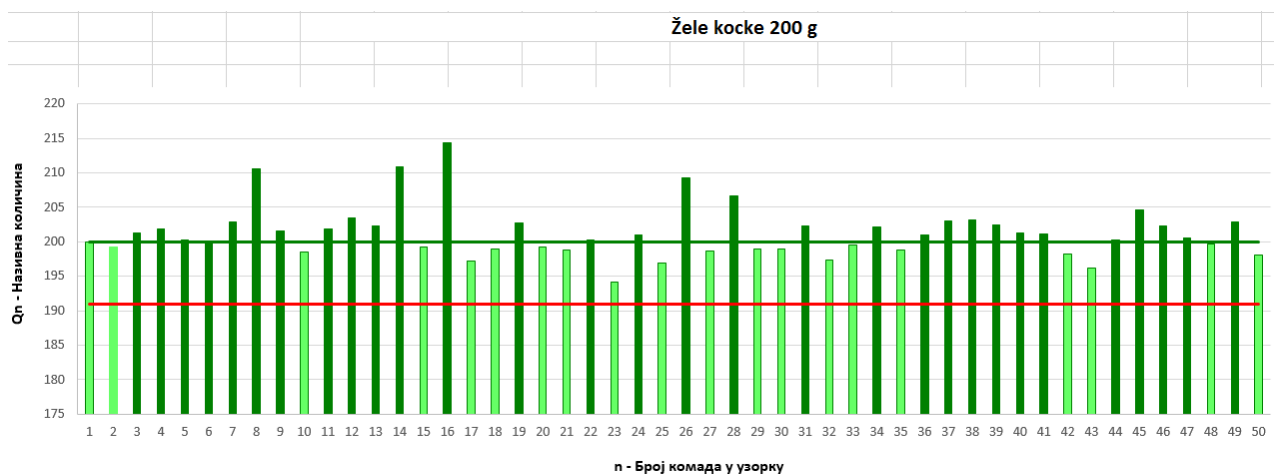
Dozvoljeno odstupanje: $T = 9 \text{ g}$, **$T1 = 191 \text{ g}$** ,

Izmjerene vrijednosti stvarnih količina (g):

1	199.94	11	201.80	21	198.81	31	202.34	41	201.16
2	199.27	12	203.44	22	200.32	32	197.41	42	198.21
3	201.26	13	202.29	23	194.10	33	199.60	43	196.21
4	201.91	14	210.82	24	200.96	34	202.22	44	200.32
5	200.20	15	199.24	25	196.90	35	198.77	45	204.64
6	200.16	16	214.40	26	209.24	36	200.95	46	202.25
7	202.88	17	197.15	27	198.70	37	203.00	47	200.54
8	210.61	18	198.99	28	206.65	38	203.24	48	199.66
9	201.59	19	202.68	29	198.97	39	202.50	49	202.84
10	198.50	20	199.25	30	198.99	40	201.23	50	198.15

Broj proizvoda u sljedećim oblastima:

- Vrijednosti u polju iznad nazivne količine: **$>Qn = 30$**
- Vrijednosti u polju dozvoljenog negativnog odstupanja: **$T1 = 20$**
- Vrijednosti u polju ispod dozvoljenog negativnog odstupanja: **$< T1 = 0$**



SERIJA SE PRIHVATA

43. Citrus Mix 1.5 l - bez "e"

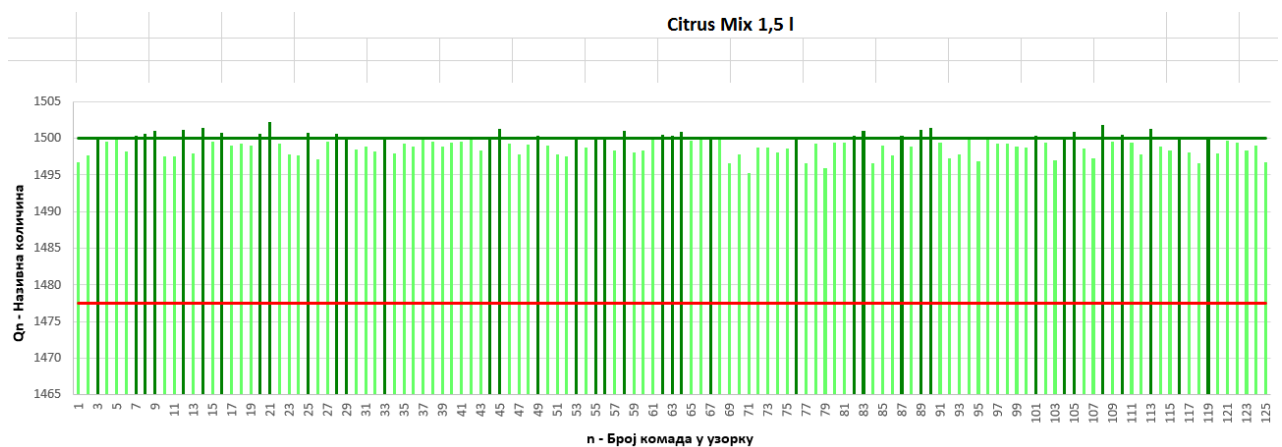
Dozvoljeno odstupanje: T = 22.50 ml , **T1 = 1477.50 ml** ,

Izmjerene vrijednosti stvarnih količina (ml):

1	1,496.69	11	1,497.55	21	1,502.21	31	1,498.84	41	1,499.55
2	1,497.63	12	1,501.18	22	1,499.29	32	1,498.24	42	1,499.96
3	1,500.12	13	1,498.00	23	1,497.81	33	1,500.27	43	1,498.35
4	1,499.51	14	1,501.41	24	1,497.69	34	1,497.99	44	1,500.13
5	1,499.89	15	1,499.54	25	1,500.73	35	1,499.27	45	1,501.25
6	1,498.25	16	1,500.80	26	1,497.12	36	1,498.87	46	1,499.26
7	1,500.31	17	1,498.99	27	1,499.61	37	1,499.85	47	1,497.80
8	1,500.69	18	1,499.28	28	1,500.57	38	1,499.57	48	1,499.08
9	1,501.04	19	1,499.06	29	1,500.05	39	1,498.84	49	1,500.36
10	1,497.53	20	1,500.63	30	1,498.50	40	1,499.44	50	1,499.05
51	1,497.82	61	1,499.80	71	1,495.28	81	1,499.37	91	1,499.39
52	1,497.55	62	1,500.46	72	1,498.72	82	1,500.36	92	1,497.29
53	1,500.13	63	1,500.33	73	1,498.73	83	1,501.04	93	1,497.81
54	1,498.71	64	1,500.87	74	1,498.04	84	1,496.64	94	1,499.89
55	1,500.15	65	1,499.69	75	1,498.65	85	1,499.05	95	1,496.81
56	1,500.17	66	1,499.86	76	1,500.11	86	1,497.74	96	1,499.95
57	1,498.30	67	1,500.05	77	1,496.64	87	1,500.39	97	1,499.32
58	1,501.02	68	1,499.79	78	1,499.23	88	1,498.82	98	1,499.22
59	1,498.03	69	1,496.63	79	1,495.87	89	1,501.13	99	1,498.84
60	1,498.33	70	1,497.75	80	1,499.47	90	1,501.38	100	1,498.68
101	1,500.33	111	1,499.41	121	1,499.73				
102	1,499.37	112	1,497.79	122	1,499.43				
103	1,497.00	113	1,501.26	123	1,498.33				
104	1,500.28	114	1,498.86	124	1,499.05				
105	1,500.84	115	1,498.30	125	1,496.72				
106	1,498.67	116	1,500.28						
107	1,497.29	117	1,498.10						
108	1,501.88	118	1,496.61						
109	1,499.54	119	1,500.06						
110	1,500.50	120	1,497.89						

Broj proizvoda u sljedećim oblastima:

- Vrijednosti u polju iznad nazivne količine: **>Qn = 38**
- Vrijednosti u polju dozvoljenog negativnog odstupanja: **T1 = 87**
- Vrijednosti u polju ispod dozvoljenog negativnog odstupanja: **< T1 = 0**



SERIJA SE PRIHVATA

44. Rahatluk sa orasima 250 g - bez "e"

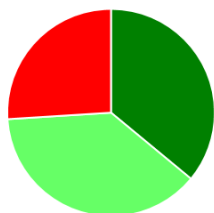
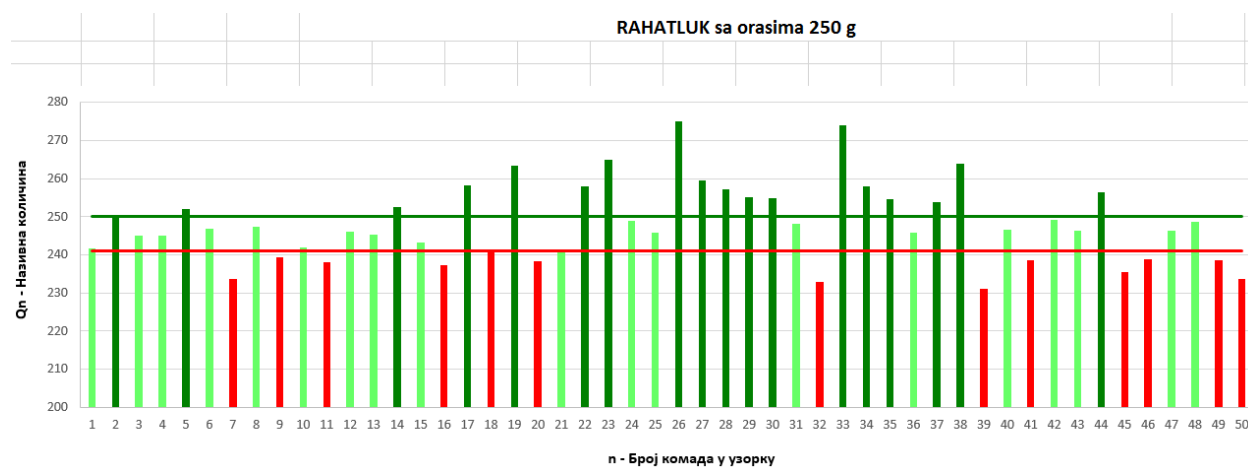
Dozvoljeno odstupanje: $T = 9 \text{ g}$, $T1 = 241 \text{ g}$,

Izmjerene vrijednosti stvarnih količina (g):

1	241.56	11	238.01	21	241.25	31	248.16	41	238.61
2	250.04	12	246.06	22	258.03	32	232.80	42	249.10
3	245.08	13	245.30	23	264.97	33	274.02	43	246.27
4	245.05	14	252.50	24	248.88	34	257.92	44	256.47
5	252.09	15	243.31	25	245.81	35	254.71	45	235.50
6	246.81	16	237.31	26	275.03	36	245.82	46	238.80
7	233.78	17	258.26	27	259.53	37	253.90	47	246.37
8	247.44	18	240.78	28	257.18	38	263.81	48	248.71
9	239.42	19	263.33	29	255.20	39	231.00	49	238.70
10	241.83	20	238.30	30	254.76	40	246.66	50	233.75

Broj proizvoda u sljedećim oblastima:

- Vrijednosti u polju iznad nazivne količine: $>Q_n = 18$
- Vrijednosti u polju dozvoljenog negativnog odstupanja: $T1 = 19$
- Vrijednosti u polju ispod dozvoljenog negativnog odstupanja: $< T1 = 13$



SERIJA SE NE PRIHVATA
13 proizvoda ispod T1

45. Žele kocke 400 g - bez "e"

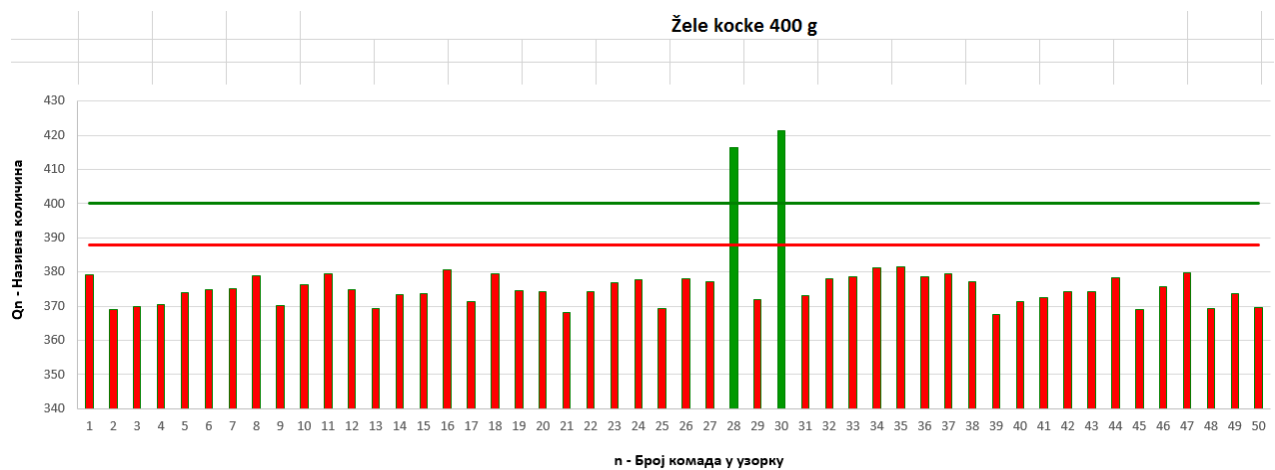
Dozvoljeno odstupanje: $T = 12 \text{ g}$, $T1 = 388 \text{ g}$,

Izmjerene vrijednosti stvarnih količina (g):

1	379.16	11	379.56	21	367.99	31	373.18	41	372.61
2	369.04	12	374.81	22	374.30	32	378.01	42	374.35
3	369.86	13	369.33	23	376.90	33	378.67	43	374.13
4	370.36	14	373.28	24	377.83	34	381.24	44	378.37
5	373.92	15	373.66	25	369.36	35	381.40	45	368.91
6	374.70	16	380.62	26	377.92	36	378.63	46	375.83
7	375.08	17	371.38	27	377.17	37	379.34	47	379.89
8	378.82	18	379.53	28	416.44	38	377.01	48	369.16
9	370.13	19	374.58	29	371.79	39	367.47	49	373.75
10	376.14	20	374.23	30	421.32	40	371.33	50	369.71

Broj proizvoda u sljedećim oblastima:

- Vrijednosti u polju iznad nazivne količine: $>Qn = 2$
- Vrijednosti u polju dozvoljenog negativnog odstupanja: $T1 = 0$
- Vrijednosti u polju ispod dozvoljenog negativnog odstupanja: $< T1 = 48$



SERIJA SE NE PRIHVATA
48 proizvoda ispod T1

46. Minjon kocke 260 g - bez "e"

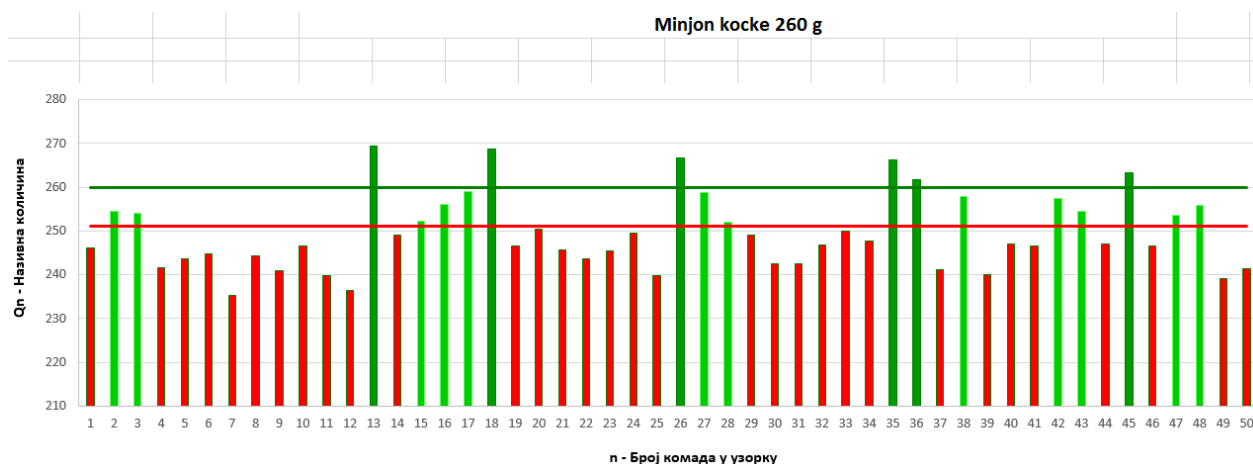
Dozvoljeno odstupanje: $T = 9 \text{ g}$, $T1 = 251 \text{ g}$,

Izmjerene vrijednosti stvarnih količina (g):

1	246.04	11	239.84	21	245.72	31	242.39	41	246.57
2	254.42	12	236.44	22	243.60	32	246.73	42	257.37
3	254.12	13	269.37	23	245.49	33	249.86	43	254.43
4	241.53	14	248.97	24	249.57	34	247.68	44	247.06
5	243.66	15	252.24	25	239.76	35	266.26	45	263.23
6	244.81	16	255.97	26	266.60	36	261.68	46	246.47
7	235.37	17	258.90	27	258.85	37	241.05	47	253.64
8	244.21	18	268.68	28	252.02	38	257.81	48	255.87
9	240.97	19	246.54	29	249.15	39	240.04	49	239.13
10	246.56	20	250.38	30	242.51	40	247.11	50	241.40

Broj proizvoda u sljedećim oblastima:

- Vrijednosti u polju iznad nazivne količine: $>Q_n = 6$
- Vrijednosti u polju dozvoljenog negativnog odstupanja: $T1 = 12$
- Vrijednosti u polju ispod dozvoljenog negativnog odstupanja: $< T1 = 32$



SERIJA SE NE PRIHVATA
32 proizvoda ispod T1

47. Pavlaka 180 g - bez "e"

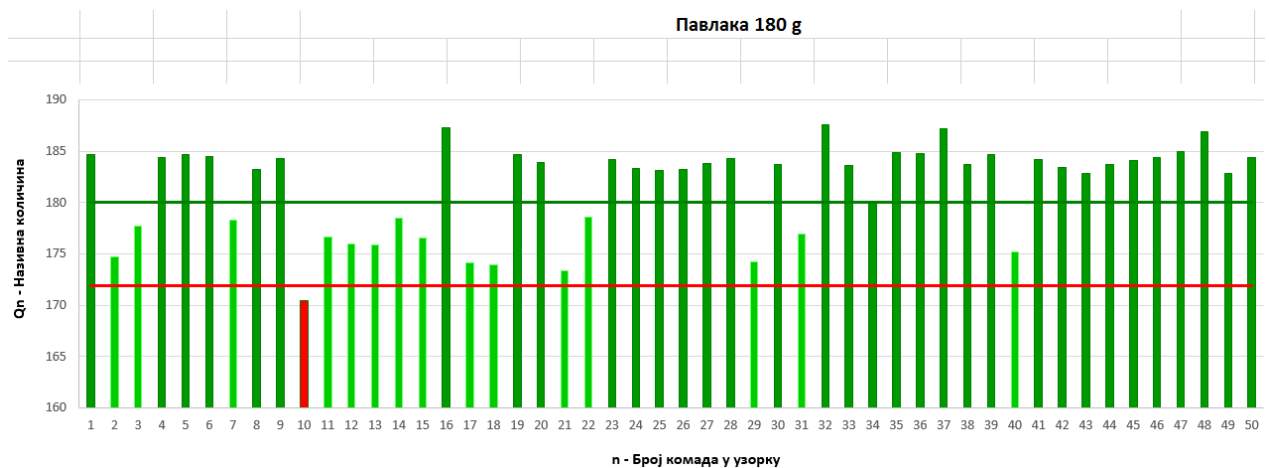
Dozvoljeno odstupanje: $T = 8.10 \text{ g}$, **$T1 = 171.90 \text{ g}$** ,

Izmjerene vrijednosti stvarnih količina (g):

1	184.71	11	176.69	21	173.35	31	176.93	41	184.19
2	174.73	12	175.99	22	178.59	32	187.61	42	183.40
3	177.68	13	175.91	23	184.20	33	183.67	43	182.88
4	184.36	14	178.53	24	183.34	34	180.07	44	183.72
5	184.64	15	176.57	25	183.17	35	184.92	45	184.14
6	184.49	16	187.28	26	183.23	36	184.79	46	184.37
7	178.29	17	174.09	27	183.80	37	187.17	47	184.95
8	183.24	18	173.98	28	184.27	38	183.74	48	186.93
9	184.34	19	184.73	29	174.25	39	184.72	49	182.81
10	170.41	20	183.91	30	183.74	40	175.22	50	184.39

Broj proizvoda u sljedećim oblastima:

- Vrijednosti u polju iznad nazivne količine: **$>Qn = 34$**
- Vrijednosti u polju dozvoljenog negativnog odstupanja: **$T1 = 15$**
- Vrijednosti u polju ispod dozvoljenog negativnog odstupanja: **$< T1 = 1$**



SERIJA SE NE PRIHVATA
1 proizvod ispod T1

48. Kajmak 450 g - bez "e"

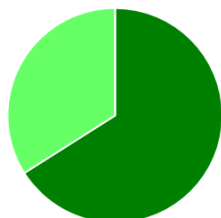
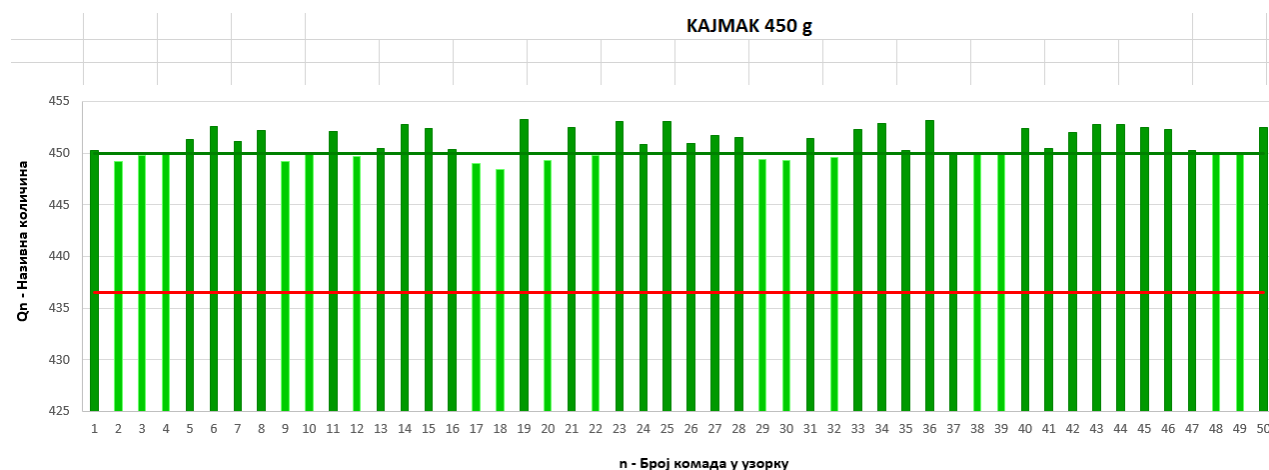
Dozvoljeno odstupanje: $T = 13.50 \text{ g}$, **$T1 = 436.50 \text{ g}$** ,

Izmjerene vrijednosti stvarnih količina (g):

1	450.27	11	452.09	21	452.47	31	451.46	41	450.47
2	449.17	12	449.73	22	449.77	32	449.59	42	452.04
3	449.81	13	450.50	23	453.10	33	452.27	43	452.76
4	449.95	14	452.75	24	450.86	34	452.85	44	452.81
5	451.35	15	452.43	25	453.08	35	450.27	45	452.47
6	452.59	16	450.41	26	450.99	36	453.15	46	452.34
7	451.15	17	449.02	27	451.68	37	450.08	47	450.28
8	452.18	18	448.47	28	451.50	38	449.86	48	449.96
9	449.19	19	453.30	29	449.41	39	449.86	49	449.88
10	449.88	20	449.34	30	449.27	40	452.36	50	452.54

Broj proizvoda u sljedećim oblastima:

- Vrijednosti u polju iznad nazivne količine: **$>Q_n = 33$**
- Vrijednosti u polju dozvoljenog negativnog odstupanja: **$T1 = 17$**
- Vrijednosti u polju ispod dozvoljenog negativnog odstupanja: **$< T1 = 0$**



SERIJA SE PRIHVATA

49. Ajvar 340 g - bez "e"

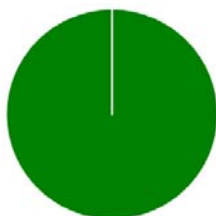
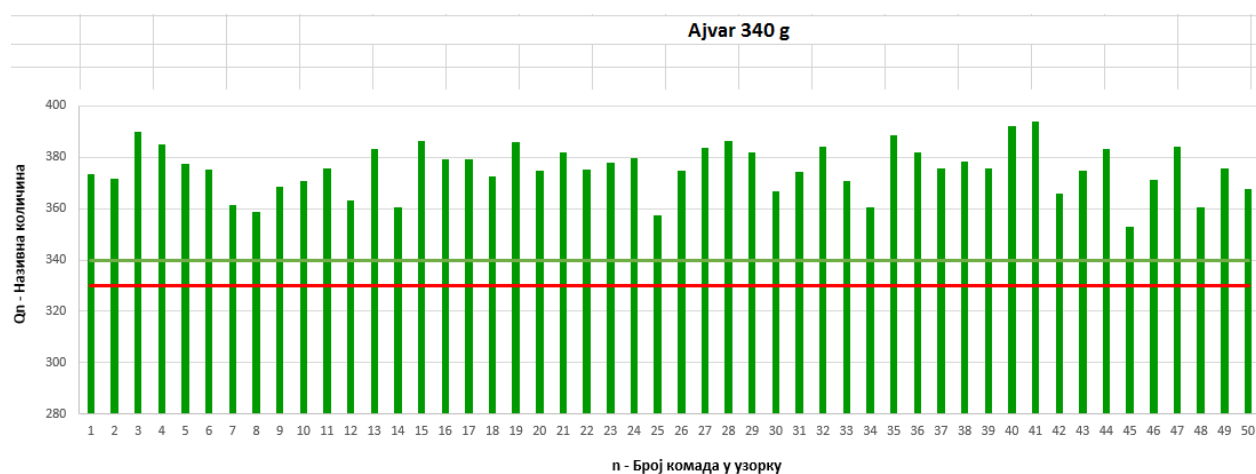
Dozvoljeno odstupanje: $T = 10.20 \text{ g}$, $T1 = 329.80 \text{ g}$,

Izmjerene vrijednosti stvarnih količina (g):

1	373.52	11	375.54	21	382.07	31	374.22	41	393.92
2	371.90	12	363.19	22	375.17	32	384.06	42	365.83
3	389.75	13	383.28	23	378.05	33	370.86	43	374.96
4	385.24	14	360.53	24	379.55	34	360.67	44	383.10
5	377.56	15	386.34	25	357.45	35	388.73	45	352.83
6	375.39	16	379.33	26	374.85	36	381.77	46	371.43
7	361.57	17	379.09	27	383.50	37	375.81	47	384.14
8	358.61	18	372.57	28	386.24	38	378.46	48	360.76
9	368.70	19	386.06	29	381.74	39	375.89	49	375.55
10	371.02	20	374.75	30	366.57	40	392.34	50	367.78

Broj proizvoda u sljedećim oblastima:

- Vrijednosti u polju iznad nazivne količine: $>Qn = 50$
- Vrijednosti u polju dozvoljenog negativnog odstupanja: $T1 = 0$
- Vrijednosti u polju ispod dozvoljenog negativnog odstupanja: $< T1 = 0$



SERIJA SE PRIHVATA

50. Miješana marmelada 850 g - bez "e"

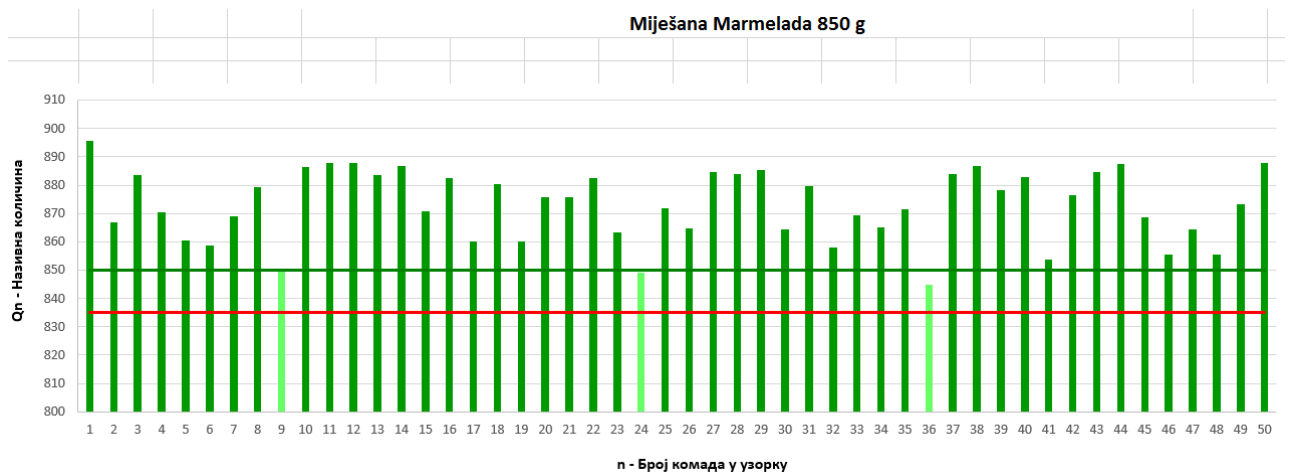
Dozvoljeno odstupanje: $T = 15 \text{ g}$, $T1 = 835 \text{ g}$,

Izmjerene vrijednosti stvarnih količina (g):

1	895.52	11	887.80	21	875.79	31	879.81	41	853.89
2	867.04	12	887.77	22	882.46	32	858.09	42	876.63
3	883.65	13	883.59	23	863.47	33	869.27	43	884.58
4	870.30	14	886.84	24	849.30	34	865.26	44	887.59
5	860.66	15	870.70	25	871.85	35	871.65	45	868.74
6	858.83	16	882.40	26	864.64	36	844.79	46	855.63
7	868.88	17	860.13	27	884.61	37	883.95	47	864.24
8	879.33	18	880.48	28	884.09	38	886.87	48	855.61
9	849.66	19	860.32	29	885.26	39	878.22	49	873.26
10	886.39	20	875.63	30	864.34	40	882.89	50	887.91

Broj proizvoda u sljedećim oblastima:

- Vrijednosti u polju iznad nazivne količine: $>Q_n = 47$
- Vrijednosti u polju dozvoljenog negativnog odstupanja: $T1 = 3$
- Vrijednosti u polju ispod dozvoljenog negativnog odstupanja: $< T1 = 0$



SERIJA SE PRIHVATA

51. Exotic kruška 250 ml - bez "e"

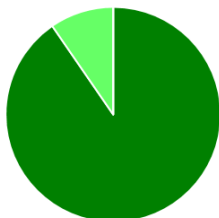
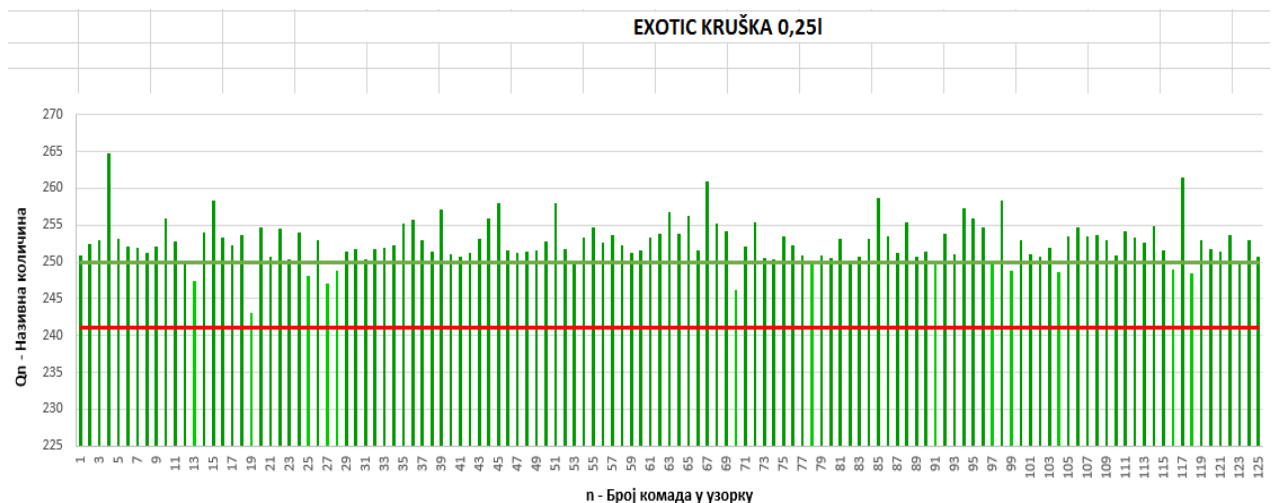
Dozvoljeno odstupanje: $T = 9 \text{ ml}$, **$T1 = 241 \text{ ml}$** ,

Izmjerene vrijednosti stvarnih količina (ml):

1	250.90	11	252.81	21	250.75	31	250.39	41	250.74
2	252.39	12	250.11	22	254.50	32	251.82	42	251.15
3	252.99	13	247.48	23	250.34	33	252.01	43	253.08
4	264.77	14	254.08	24	254.09	34	252.35	44	255.96
5	253.13	15	258.38	25	248.06	35	255.21	45	258.03
6	252.03	16	253.29	26	252.99	36	255.72	46	251.67
7	251.88	17	252.25	27	247.11	37	252.89	47	251.15
8	251.16	18	253.73	28	248.74	38	251.39	48	251.48
9	252.17	19	243.10	29	251.43	39	257.15	49	251.53
10	255.89	20	254.78	30	251.76	40	251.06	50	252.80
51	257.97	61	253.30	71	252.04	81	253.17	91	249.86
52	251.83	62	253.86	72	255.35	82	250.08	92	253.76
53	250.05	63	256.77	73	250.48	83	250.69	93	251.03
54	253.39	64	253.86	74	250.41	84	253.16	94	257.38
55	254.67	65	256.20	75	253.47	85	258.77	95	255.93
56	252.70	66	251.60	76	252.36	86	253.53	96	254.66
57	253.67	67	260.99	77	250.83	87	251.21	97	249.82
58	252.28	68	255.24	78	249.96	88	255.39	98	258.37
59	251.15	69	254.22	79	250.96	89	250.69	99	248.79
60	251.59	70	246.20	80	250.49	90	251.41	100	252.89
101	250.98	111	254.13	121	251.48				
102	250.68	112	253.23	122	253.72				
103	251.87	113	252.61	123	250.14				
104	248.65	114	254.88	124	252.89				
105	253.45	115	251.56	125	250.67				
106	254.63	116	248.97						
107	253.56	117	261.47						
108	253.70	118	248.45						
109	253.05	119	252.97						
110	250.89	120	251.78						

Broj proizvoda u sljedećim oblastima:

- Vrijednosti u polju iznad nazivne količine: **$>Q_n = 113$**
- Vrijednosti u polju dozvoljenog negativnog odstupanja: **$T1 = 12$**
- Vrijednosti u polju ispod dozvoljenog negativnog odstupanja: **$< T1 = 0$**



SERIJA SE PRIHVATA

52. Semberski dodatak jelima s povrćem 500 g - bez "e"

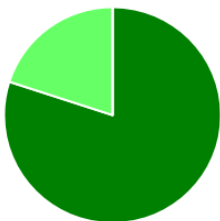
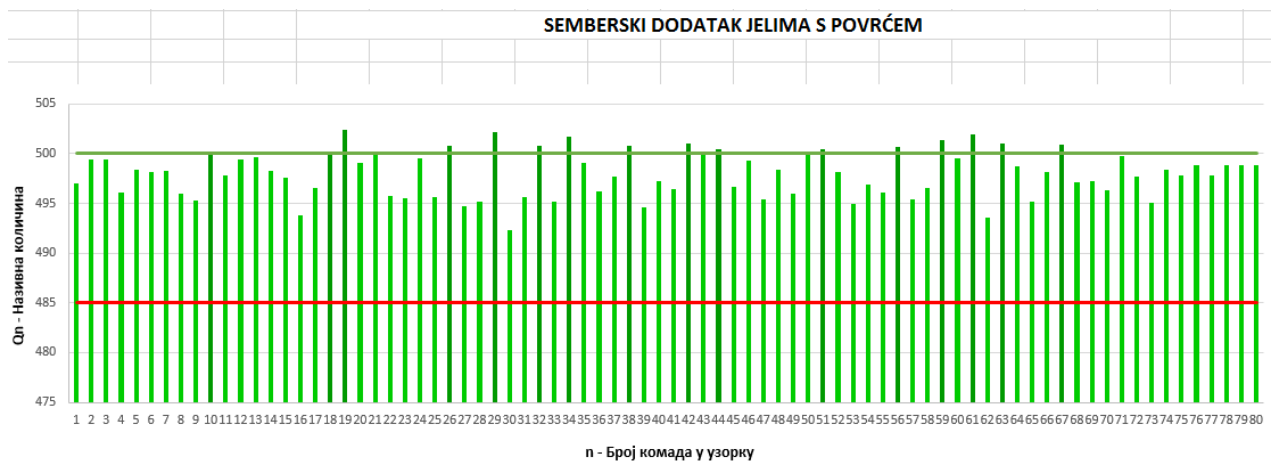
Dozvoljeno odstupanje: $T = 15 \text{ g}$, **$T1 = 485 \text{ g}$** ,

Izmjerene vrijednosti stvarnih količina (g):

1	497.05	11	497.81	21	499.94	31	495.68	41	496.40
2	499.43	12	499.41	22	495.74	32	500.84	42	501.03
3	499.45	13	499.67	23	495.55	33	495.12	43	499.95
4	496.08	14	498.27	24	499.56	34	501.67	44	500.46
5	498.35	15	497.59	25	495.63	35	499.05	45	496.61
6	498.11	16	493.78	26	500.84	36	496.19	46	499.33
7	498.29	17	496.54	27	494.76	37	497.70	47	495.43
8	496.03	18	500.05	28	495.21	38	500.84	48	498.42
9	495.31	19	502.44	29	502.19	39	494.62	49	496.03
10	500.19	20	499.12	30	492.26	40	497.25	50	499.90
51	500.48	61	501.90	71	499.79				
52	498.10	62	493.60	72	497.73				
53	494.90	63	501.02	73	495.10				
54	496.90	64	498.71	74	498.41				
55	496.09	65	495.13	75	497.85				
56	500.68	66	498.11	76	498.83				
57	495.38	67	500.92	77	497.76				
58	496.60	68	497.10	78	498.79				
59	501.37	69	497.23	79	498.81				
60	499.49	70	496.34	80	498.80				

Broj proizvoda u sljedećim oblastima:

- Vrijednosti u polju iznad nazivne količine: **$>Qn = 16$**
- Vrijednosti u polju dozvoljenog negativnog odstupanja: **$T1 = 64$**
- Vrijednosti u polju ispod dozvoljenog negativnog odstupanja: **$< T1 = 0$**



SERIJA SE PRIHVATA

53. Clipsy Hot Dog 43 g – sa "e"

Dozvoljeno odstupanje: $T = 3.87 \text{ g}$, $T1 = 39.13 \text{ g}$, $T2 = 35.26 \text{ g}$

Srednja vrijednost stvarne količine: **42.44 g**

Modifikovana srednja vrijednost stvarne količine: **42.72 g** ,

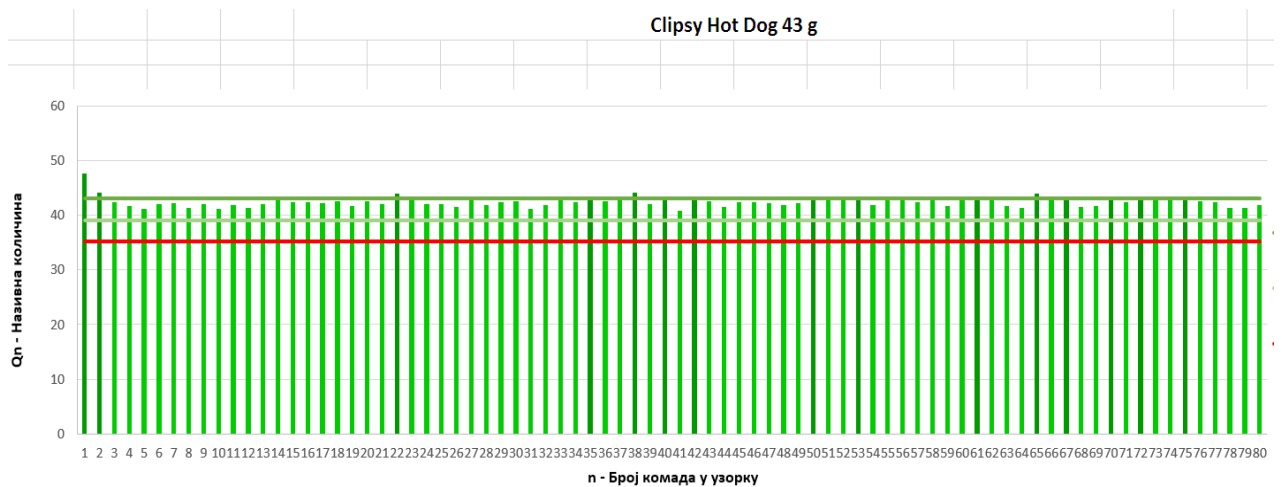
$s \times k = 0.94 \times 0.295 = 0.28$

Izmjerene vrijednosti stvarnih količina (g):

1	47.68	11	41.92	21	41.98	31	41.17	41	40.73
2	44.06	12	41.30	22	43.99	32	41.85	42	43.20
3	42.36	13	41.99	23	42.70	33	42.86	43	42.55
4	41.62	14	42.80	24	41.97	34	42.32	44	41.54
5	41.19	15	42.46	25	42.04	35	43.01	45	42.44
6	42.08	16	42.41	26	41.52	36	42.53	46	42.41
7	42.24	17	42.19	27	42.85	37	42.84	47	42.25
8	41.37	18	42.52	28	41.81	38	44.10	48	41.88
9	42.05	19	41.64	29	42.35	39	42.02	49	42.16
10	41.25	20	42.48	30	42.49	40	43.12	50	43.40
51	42.82	61	43.10	71	42.39				
52	42.67	62	42.95	72	43.40				
53	43.27	63	41.64	73	42.95				
54	41.87	64	41.31	74	42.79				
55	43.00	65	44.00	75	43.26				
56	42.66	66	42.71	76	42.50				
57	42.34	67	43.46	77	42.33				
58	42.87	68	41.52	78	41.39				
59	41.62	69	41.68	79	41.30				
60	42.73	70	43.31	80	41.92				

Broj proizvoda u sljedećim oblastima:

- Vrijednosti u polju iznad nazivne količine: **>Qn = 15**
- Vrijednosti u polju dozvoljenog negativnog odstupanja: **T1 = 65**
- Vrijednosti u polju dvostrukog negativnog odstupanja: **T2 = 0**
- Vrijednosti u polju ispod dvostrukog negativnog odstupanja: **< T2 = 0**



SERIJA SE NE PRIHVATA
Srednja vrijednost ne zadovoljava

54. Chipsy Rebrasti XL 90 g – sa "e"

Dozvoljeno odstupanje: $T = 4.5 \text{ g}$, $T1 = 85.50 \text{ g}$, $T2 = 81 \text{ g}$

Srednja vrijednost stvarne količine: **90.51 g**

Modifikovana srednja vrijednost stvarne količine: **90.74 g** ,

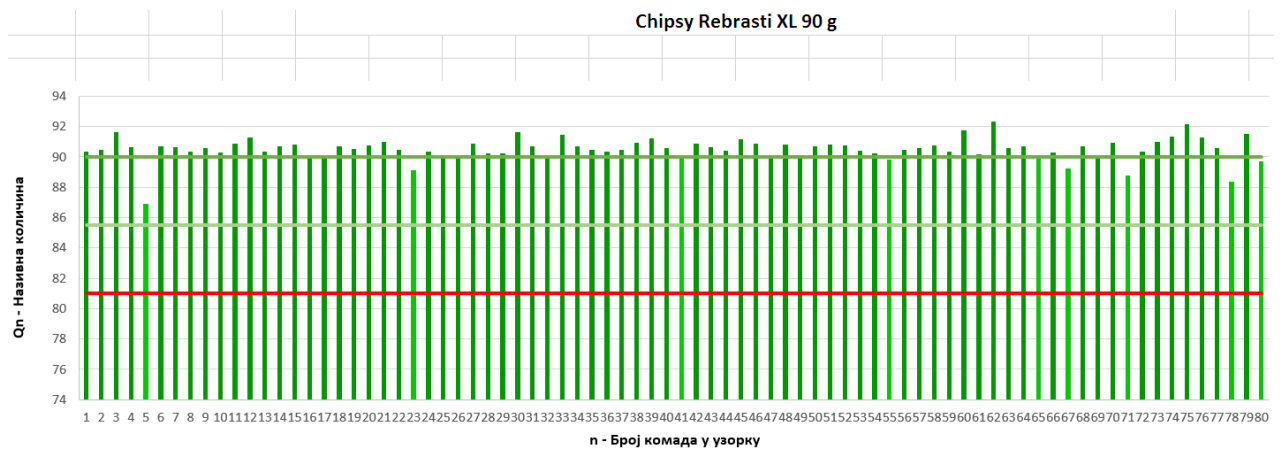
$s \times k = 0.76 \times 0.295 = 0.22$

Izmjerene vrijednosti stvarnih količina (g):

1	90.32	11	90.85	21	90.97	31	90.69	41	89.99
2	90.46	12	91.25	22	90.47	32	90.03	42	90.84
3	91.65	13	90.32	23	89.11	33	91.46	43	90.62
4	90.66	14	90.72	24	90.35	34	90.70	44	90.41
5	86.89	15	90.80	25	90.12	35	90.47	45	91.16
6	90.68	16	90.04	26	90.13	36	90.34	46	90.86
7	90.61	17	90.13	27	90.88	37	90.46	47	90.06
8	90.32	18	90.70	28	90.21	38	90.94	48	90.78
9	90.57	19	90.51	29	90.21	39	91.21	49	90.01
10	90.31	20	90.76	30	91.64	40	90.58	50	90.72
51	90.82	61	90.19	71	88.75				
52	90.76	62	92.34	72	90.36				
53	90.39	63	90.59	73	90.99				
54	90.23	64	90.71	74	91.34				
55	89.83	65	89.99	75	92.17				
56	90.45	66	90.27	76	91.27				
57	90.58	67	89.26	77	90.57				
58	90.75	68	90.69	78	88.34				
59	90.37	69	90.10	79	91.49				
60	91.73	70	90.95	80	89.68				

Broj proizvoda u sljedećim oblastima:

- Vrijednosti u polju iznad nazivne količine: **>Qn = 71**
- Vrijednosti u polju dozvoljenog negativnog odstupanja: **T1 = 9**
- Vrijednosti u polju dvostrukog negativnog odstupanja: **T2 = 0**
- Vrijednosti u polju ispod dvostrukog negativnog odstupanja: **< T2 = 0**



SERIJA SE PRIHVATA

55. HAŠE 200 g - bez "e"

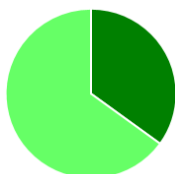
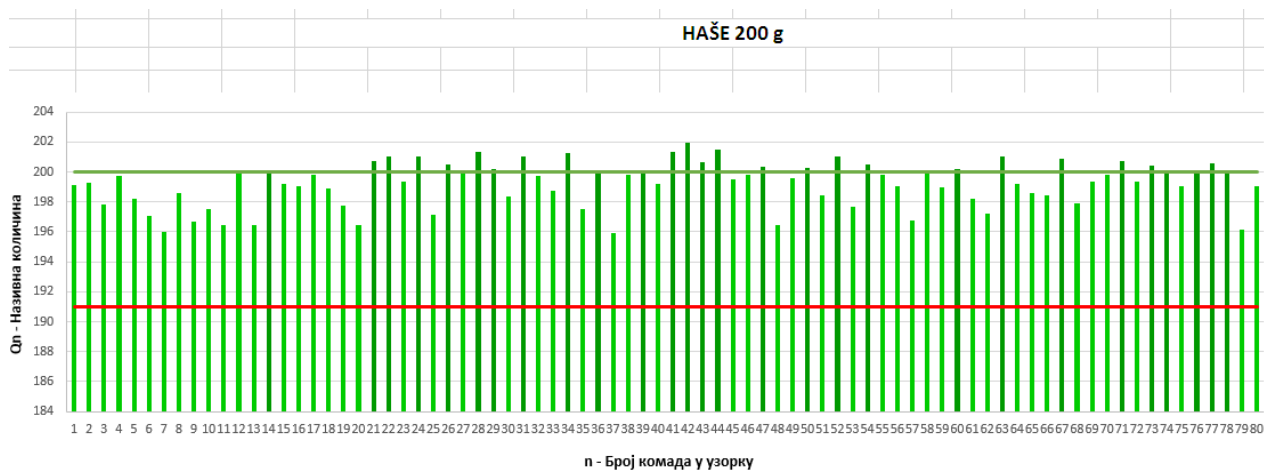
Dozvoljeno odstupanje: $T = 9 \text{ g}$, **$T1 = 191 \text{ g}$** ,

Izmjerene vrijednosti stvarnih količina (g):

1	199.13	11	196.42	21	200.74	31	201.07	41	201.32
2	199.30	12	199.96	22	201.05	32	199.71	42	201.92
3	197.82	13	196.44	23	199.36	33	198.71	43	200.67
4	199.76	14	200.07	24	201.04	34	201.27	44	201.52
5	198.18	15	199.19	25	197.14	35	197.55	45	199.51
6	197.03	16	199.07	26	200.48	36	200.09	46	199.81
7	195.99	17	199.81	27	199.92	37	195.92	47	200.32
8	198.63	18	198.91	28	201.33	38	199.80	48	196.42
9	196.69	19	197.74	29	200.21	39	200.09	49	199.56
10	197.56	20	196.43	30	198.35	40	199.20	50	200.24
51	198.46	61	198.22	71	200.72				
52	201.01	62	197.19	72	199.35				
53	197.68	63	201.05	73	200.44				
54	200.53	64	199.24	74	200.16				
55	199.84	65	198.59	75	199.06				
56	199.05	66	198.47	76	200.03				
57	196.78	67	200.87	77	200.56				
58	199.97	68	197.88	78	200.09				
59	198.96	69	199.34	79	196.18				
60	200.19	70	199.81	80	199.02				

Broj proizvoda u sljedećim oblastima:

- Vrijednosti u polju iznad nazivne količine: **$>Qn = 28$**
- Vrijednosti u polju dozvoljenog negativnog odstupanja: **$T1 = 52$**
- Vrijednosti u polju ispod dozvoljenog negativnog odstupanja: **$< T1 = 0$**



SERIJA SE PRIHVATA

56. Mesni narezak 100 g - bez "e"

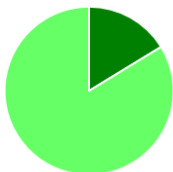
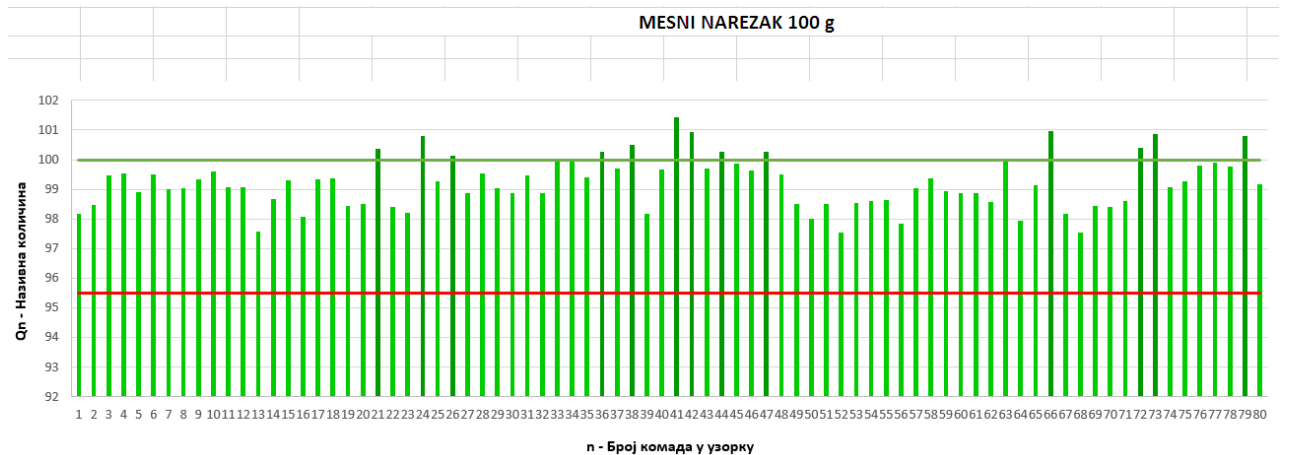
Dozvoljeno odstupanje: $T = 4.5 \text{ g}$, $T1 = 95.50 \text{ g}$,

Izmjerene vrijednosti stvarnih količina (g):

1	98.17	11	99.06	21	100.37	31	99.46	41	101.43
2	98.48	12	99.07	22	98.42	32	98.86	42	100.92
3	99.46	13	97.56	23	98.22	33	99.94	43	99.69
4	99.55	14	98.67	24	100.79	34	99.92	44	100.28
5	98.90	15	99.31	25	99.28	35	99.39	45	99.87
6	99.49	16	98.08	26	100.14	36	100.28	46	99.63
7	99.01	17	99.35	27	98.88	37	99.69	47	100.25
8	99.04	18	99.38	28	99.54	38	100.50	48	99.49
9	99.32	19	98.43	29	99.05	39	98.18	49	98.52
10	99.61	20	98.52	30	98.86	40	99.67	50	98.00
51	98.51	61	98.86	71	98.59				
52	97.53	62	98.58	72	100.41				
53	98.53	63	99.92	73	100.85				
54	98.62	64	97.94	74	99.07				
55	98.64	65	99.12	75	99.26				
56	97.85	66	100.95	76	99.79				
57	99.02	67	98.18	77	99.89				
58	99.36	68	97.55	78	99.76				
59	98.95	69	98.45	79	100.79				
60	98.87	70	98.42	80	99.16				

Broj proizvoda u sljedećim oblastima:

- Vrijednosti u polju iznad nazivne količine: $>Q_n = 13$
- Vrijednosti u polju dozvoljenog negativnog odstupanja: $T1 = 67$
- Vrijednosti u polju ispod dozvoljenog negativnog odstupanja: $< T1 = 0$



SERIJA SE PRIHVATA

57. Kisela pavlaka 700 g - bez "e"

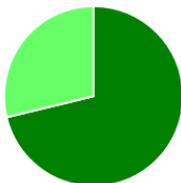
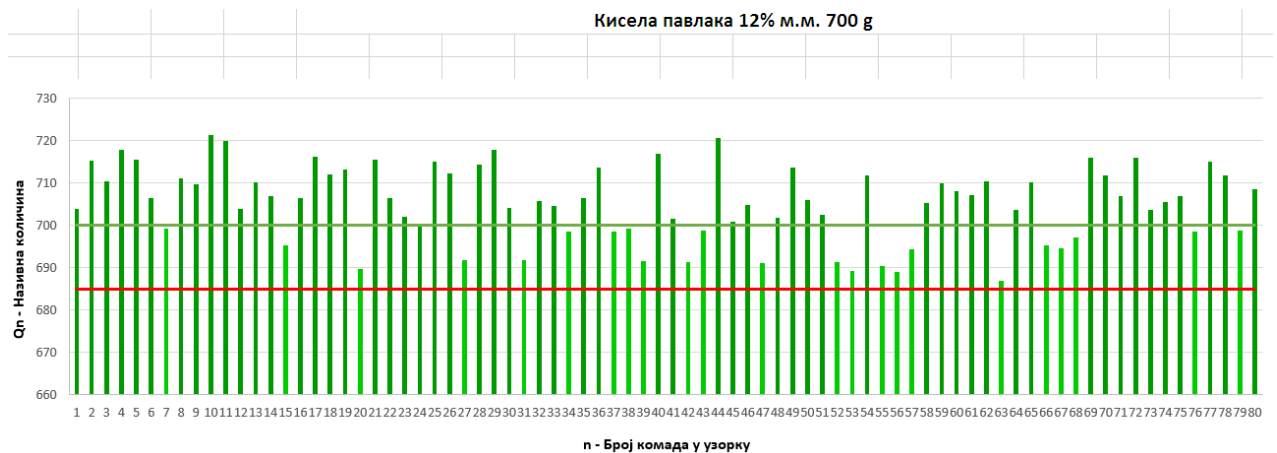
Dozvoljeno odstupanje: $T = 15 \text{ g}$, **$T1 = 685 \text{ g}$** ,

Izmjerene vrijednosti stvarnih količina (g):

1	703.93	11	719.96	21	715.59	31	691.89	41	701.48
2	715.27	12	703.83	22	706.39	32	705.75	42	691.41
3	710.45	13	710.21	23	702.11	33	704.53	43	698.91
4	717.79	14	707.01	24	700.16	34	698.49	44	720.59
5	715.55	15	695.37	25	715.11	35	706.50	45	700.80
6	706.43	16	706.56	26	712.31	36	713.65	46	704.86
7	699.18	17	716.15	27	691.85	37	698.56	47	691.05
8	711.21	18	712.04	28	714.36	38	699.27	48	701.76
9	709.69	19	713.27	29	717.92	39	691.61	49	713.66
10	721.40	20	689.83	30	704.18	40	716.93	50	706.07
51	702.55	61	707.22	71	707.04				
52	691.41	62	710.33	72	715.97				
53	689.22	63	686.87	73	703.72				
54	711.86	64	703.68	74	705.53				
55	690.35	65	710.20	75	706.88				
56	689.13	66	695.42	76	698.47				
57	694.38	67	694.62	77	715.15				
58	705.25	68	697.08	78	711.85				
59	709.94	69	716.11	79	698.73				
60	708.07	70	711.82	80	708.53				

Broj proizvoda u sljedećim oblastima:

- Vrijednosti u polju iznad nazivne količine: **$>Q_n = 57$**
- Vrijednosti u polju dozvoljenog negativnog odstupanja: **$T1 = 23$**
- Vrijednosti u polju ispod dozvoljenog negativnog odstupanja: **$< T1 = 0$**



SERIJA SE PRIHVATA

58. Kiselo mlijeko 3.2 m.m. 410 g - bez "e"

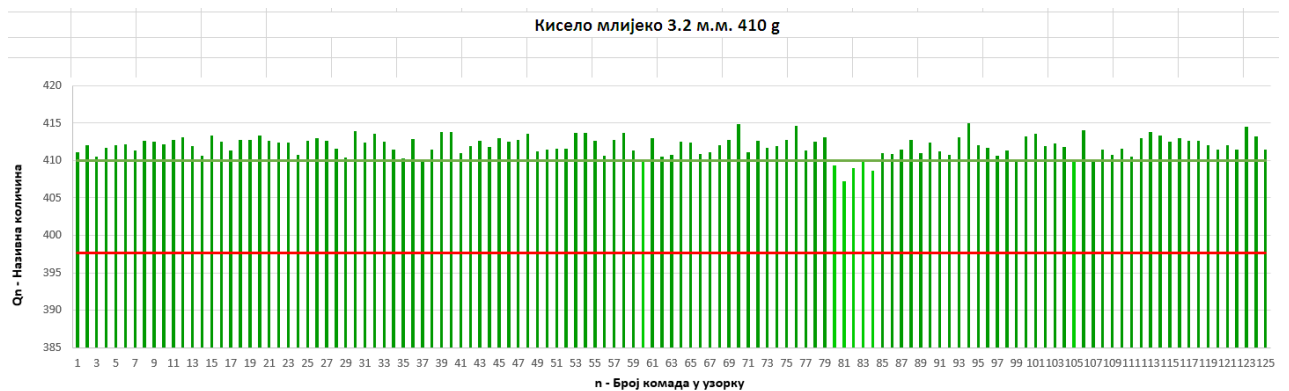
Dozvoljeno odstupanje: $T = 12.30 \text{ g}$, **$T1 = 397.70 \text{ g}$** ,

Izmjerene vrijednosti stvarnih količina (g):

1	411.05	11	412.71	21	412.68	31	412.40	41	410.95
2	412.09	12	413.07	22	412.34	32	413.60	42	411.97
3	410.49	13	411.95	23	412.36	33	412.56	43	412.60
4	411.71	14	410.58	24	410.73	34	411.41	44	411.82
5	412.08	15	413.33	25	412.67	35	410.31	45	412.93
6	412.16	16	412.50	26	412.98	36	412.82	46	412.52
7	411.34	17	411.32	27	412.61	37	410.09	47	412.71
8	412.65	18	412.80	28	411.60	38	411.48	48	413.62
9	412.47	19	412.77	29	410.35	39	413.82	49	411.19
10	412.17	20	413.36	30	413.88	40	413.80	50	411.41
51	411.58	61	412.97	71	411.15	81	407.25	91	411.21
52	411.61	62	410.55	72	412.61	82	408.99	92	410.76
53	413.69	63	410.78	73	411.73	83	409.76	93	413.06
54	413.73	64	412.52	74	411.91	84	408.58	94	414.92
55	412.64	65	412.42	75	412.72	85	410.95	95	412.00
56	410.62	66	410.89	76	414.60	86	410.92	96	411.71
57	412.79	67	411.10	77	411.33	87	411.44	97	410.67
58	413.74	68	412.04	78	412.52	88	412.77	98	411.37
59	411.34	69	412.70	79	413.11	89	410.99	99	410.14
60	409.96	70	414.88	80	409.30	90	412.43	100	413.27
101	413.58	111	410.50	121	412.10				
102	411.93	112	413.00	122	411.44				
103	412.24	113	413.84	123	414.48				
104	411.76	114	413.33	124	413.22				
105	409.99	115	412.54	125	411.46				
106	414.03	116	412.96						
107	410.16	117	412.58						
108	411.44	118	412.59						
109	410.74	119	412.09						
110	411.52	120	411.48						

Broj proizvoda u sljedećim oblastima:

- Vrijednosti u polju iznad nazivne količine: **$>Qn = 115$**
- Vrijednosti u polju dozvoljenog negativnog odstupanja: **$T1 = 5$**
- Vrijednosti u polju ispod dozvoljenog negativnog odstupanja: **$< T1 = 0$**



SERIJA SE PRIHVATA

59. EUROCREM BLOK 45 g - bez "e"

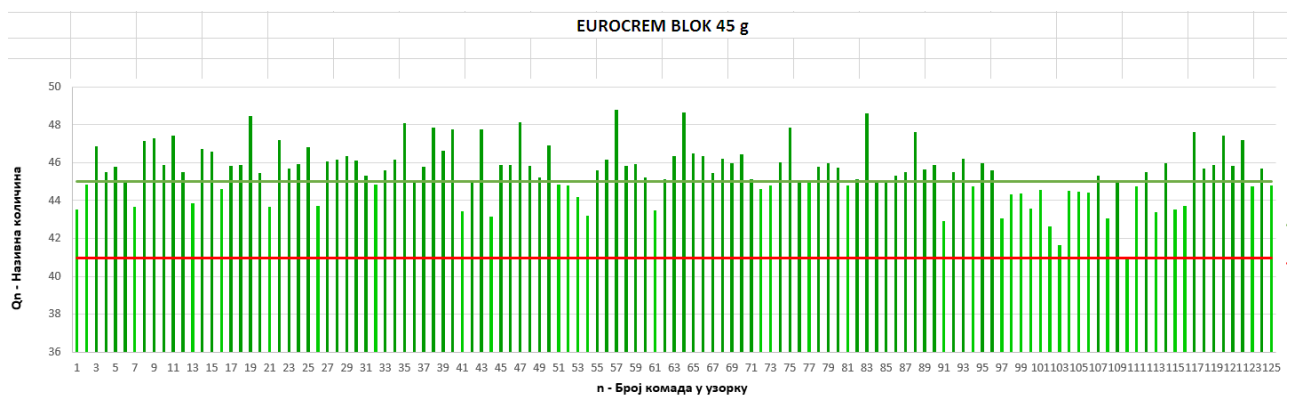
Dozvoljeno odstupanje: $T = 4.05 \text{ g}$, $T1 = 40.95 \text{ g}$,

Izmjerene vrijednosti stvarnih količina (g):

1	43.52	11	47.42	21	43.69	31	45.30	41	43.45
2	44.85	12	45.51	22	47.19	32	44.86	42	45.03
3	46.85	13	43.88	23	45.71	33	45.62	43	47.76
4	45.50	14	46.71	24	45.93	34	46.17	44	43.17
5	45.80	15	46.58	25	46.82	35	48.10	45	45.90
6	45.08	16	44.62	26	43.73	36	45.06	46	45.90
7	43.67	17	45.83	27	46.09	37	45.80	47	48.13
8	47.17	18	45.86	28	46.16	38	47.87	48	45.83
9	47.29	19	48.45	29	46.34	39	46.61	49	45.22
10	45.90	20	45.47	30	46.10	40	47.74	50	46.90
51	44.84	61	43.48	71	45.13	81	44.82	91	42.91
52	44.81	62	45.12	72	44.61	82	45.12	92	45.51
53	44.17	63	46.35	73	44.80	83	48.62	93	46.21
54	43.20	64	48.63	74	46.00	84	45.03	94	44.74
55	45.61	65	46.50	75	47.84	85	45.08	95	45.97
56	46.17	66	46.33	76	45.10	86	45.33	96	45.59
57	48.81	67	45.46	77	44.98	87	45.52	97	43.07
58	45.84	68	46.22	78	45.78	88	47.61	98	44.35
59	45.93	69	45.96	79	45.95	89	45.65	99	44.38
60	45.20	70	46.45	80	45.72	90	45.86	100	43.57
101	44.56	111	44.76	121	45.84				
102	42.64	112	45.50	122	47.18				
103	41.64	113	43.39	123	44.75				
104	44.50	114	45.96	124	45.71				
105	44.49	115	43.55	125	44.82				
106	44.42	116	43.73						
107	45.33	117	47.64						
108	43.07	118	45.70						
109	45.01	119	45.89						
110	41.03	120	47.42						

Broj proizvoda u sljedećim oblastima:

- Vrijednosti u polju iznad nazivne količine: $>Q_n = 80$
- Vrijednosti u polju dozvoljenog negativnog odstupanja: $T1 = 40$
- Vrijednosti u polju ispod dozvoljenog negativnog odstupanja: $< T1 = 0$



SERIJA SE PRIHVATA

60. BISCUIT Orange 115 g - bez "e"

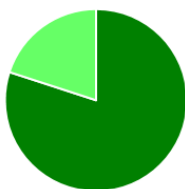
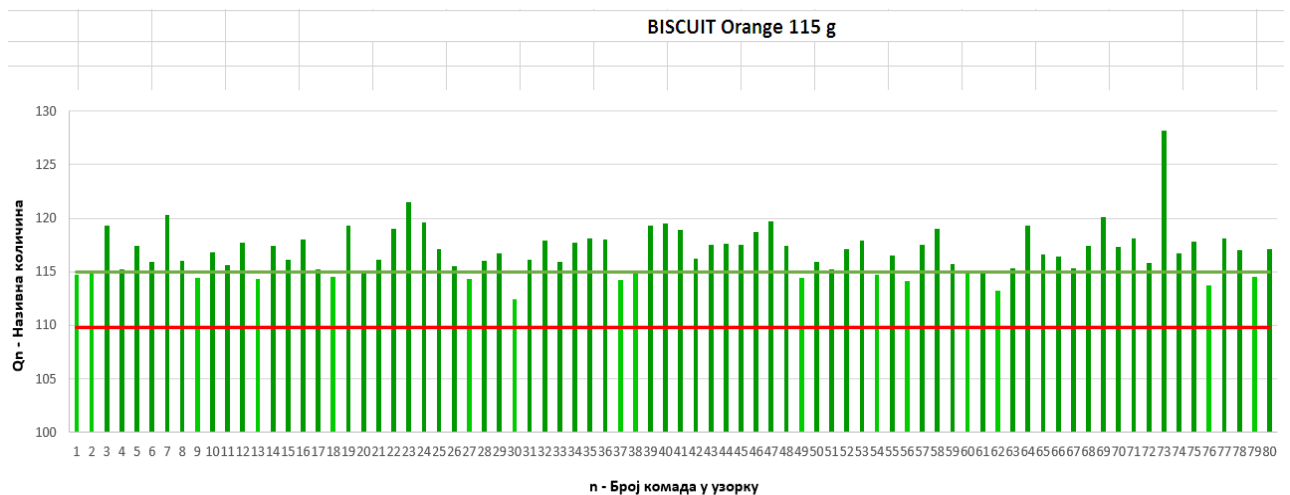
Dozvoljeno odstupanje: $T = 5.18 \text{ g}$, **$T1 = 109.82 \text{ g}$** ,

Izmjerene vrijednosti stvarnih količina (g):

1	114.73	11	115.67	21	116.16	31	116.13	41	118.91
2	114.81	12	117.74	22	119.02	32	117.96	42	116.22
3	119.28	13	114.38	23	121.54	33	115.90	43	117.48
4	115.27	14	117.39	24	119.57	34	117.76	44	117.66
5	117.47	15	116.17	25	117.11	35	118.15	45	117.57
6	115.91	16	118.02	26	115.52	36	118.06	46	118.69
7	120.35	17	115.24	27	114.32	37	114.24	47	119.68
8	116.03	18	114.56	28	116.01	38	114.89	48	117.43
9	114.43	19	119.32	29	116.74	39	119.34	49	114.41
10	116.87	20	115.14	30	112.43	40	119.47	50	115.94
51	115.23	61	115.10	71	118.08				
52	117.15	62	113.24	72	115.78				
53	117.95	63	115.32	73	128.22				
54	114.71	64	119.30	74	116.69				
55	116.53	65	116.67	75	117.80				
56	114.18	66	116.45	76	113.76				
57	117.49	67	115.37	77	118.15				
58	119.05	68	117.47	78	117.03				
59	115.70	69	120.09	79	114.50				
60	114.95	70	117.37	80	117.11				

Broj proizvoda u sljedećim oblastima:

- Vrijednosti u polju iznad nazivne količine: **$>Qn = 64$**
- Vrijednosti u polju dozvoljenog negativnog odstupanja: **$T1 = 16$**
- Vrijednosti u polju ispod dozvoljenog negativnog odstupanja: **$< T1 = 0$**



SERIJA SE PRIHVATA

61. RD caffe 375 g - bez "e"

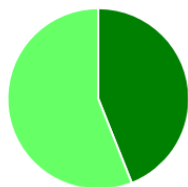
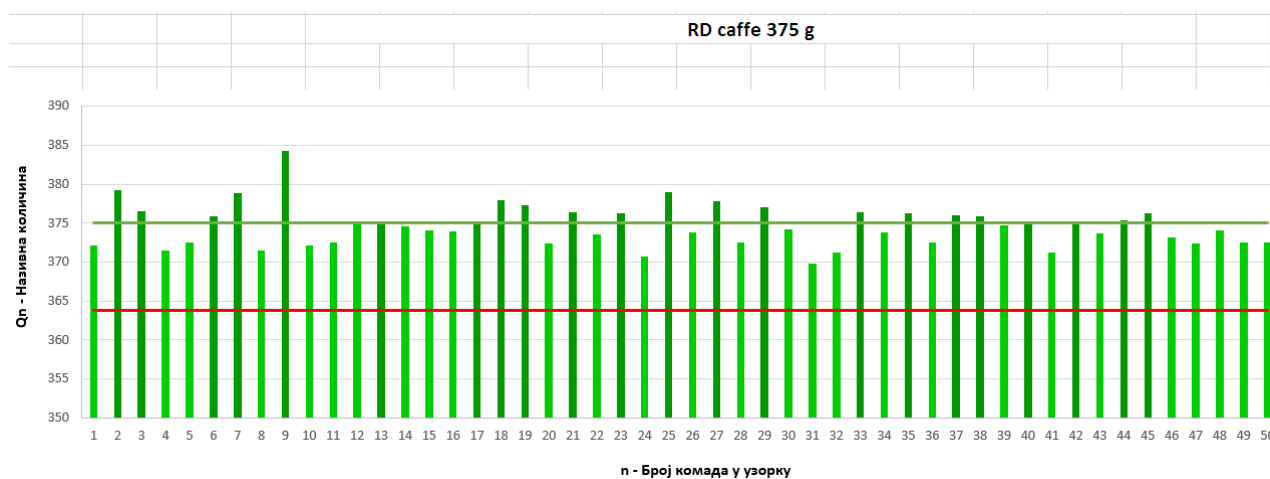
Dozvoljeno odstupanje: $T = 11.25 \text{ g}$, **$T1 = 363.75 \text{ g}$** ,

Izmjerene vrijednosti stvarnih količina (g):

1	372.09	11	372.46	21	376.39	31	369.84	41	371.28
2	379.25	12	374.85	22	373.57	32	371.18	42	375.21
3	376.56	13	375.06	23	376.24	33	376.39	43	373.74
4	371.43	14	374.57	24	370.72	34	373.79	44	375.30
5	372.55	15	374.10	25	378.96	35	376.27	45	376.30
6	375.84	16	373.94	26	373.79	36	372.57	46	373.13
7	378.90	17	375.14	27	377.81	37	376.00	47	372.41
8	371.54	18	377.98	28	372.46	38	375.91	48	374.08
9	384.28	19	377.25	29	377.05	39	374.73	49	372.49
10	372.07	20	372.43	30	374.23	40	375.29	50	372.47

Broj proizvoda u sljedećim oblastima:

- Vrijednosti u polju iznad nazivne količine: **$>Qn = 22$**
- Vrijednosti u polju dozvoljenog negativnog odstupanja: **$T1 = 28$**
- Vrijednosti u polju ispod dozvoljenog negativnog odstupanja: **$< T1 = 0$**



SERIJA SE PRIHVATA

62. Paprika crvena slatka 100 g - bez "e"

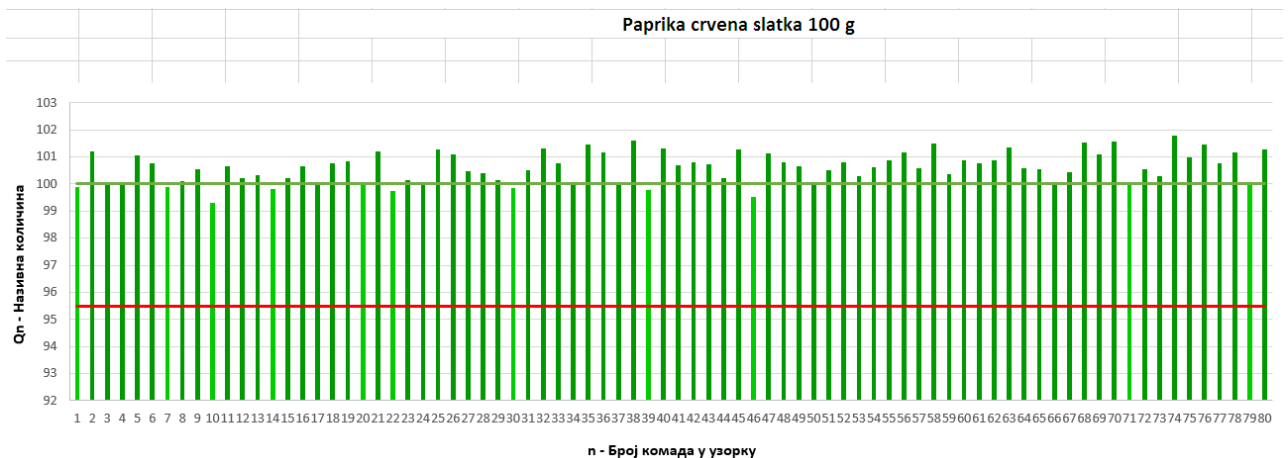
Dozvoljeno odstupanje: $T = 4.5 \text{ g}$, $T1 = 95.50 \text{ g}$,

Izmjerene vrijednosti stvarnih količina (g):

1	99.89	11	100.66	21	101.22	31	100.51	41	100.68
2	101.19	12	100.22	22	99.75	32	101.33	42	100.81
3	100.02	13	100.33	23	100.16	33	100.75	43	100.73
4	100.04	14	99.80	24	100.05	34	100.04	44	100.21
5	101.06	15	100.23	25	101.27	35	101.45	45	101.27
6	100.78	16	100.65	26	101.11	36	101.17	46	99.51
7	99.88	17	100.02	27	100.49	37	100.02	47	101.13
8	100.10	18	100.78	28	100.41	38	101.62	48	100.79
9	100.55	19	100.84	29	100.13	39	99.78	49	100.67
10	99.31	20	99.98	30	99.84	40	101.30	50	100.08
51	100.52	61	100.75	71	99.96				
52	100.82	62	100.87	72	100.55				
53	100.29	63	101.35	73	100.29				
54	100.61	64	100.57	74	101.80				
55	100.86	65	100.55	75	101.00				
56	101.18	66	100.02	76	101.45				
57	100.57	67	100.43	77	100.78				
58	101.49	68	101.53	78	101.18				
59	100.35	69	101.09	79	99.98				
60	100.89	70	101.57	80	101.29				

Broj proizvoda u sljedećim oblastima:

- Vrijednosti u polju iznad nazivne količine: $>Qn = 69$
- Vrijednosti u polju dozvoljenog negativnog odstupanja: $T1 = 11$
- Vrijednosti u polju ispod dozvoljenog negativnog odstupanja: $< T1 = 0$



SERIJA SE PRIHVATA

63. Puding čokolada 50 g - bez "e"

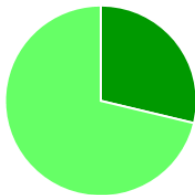
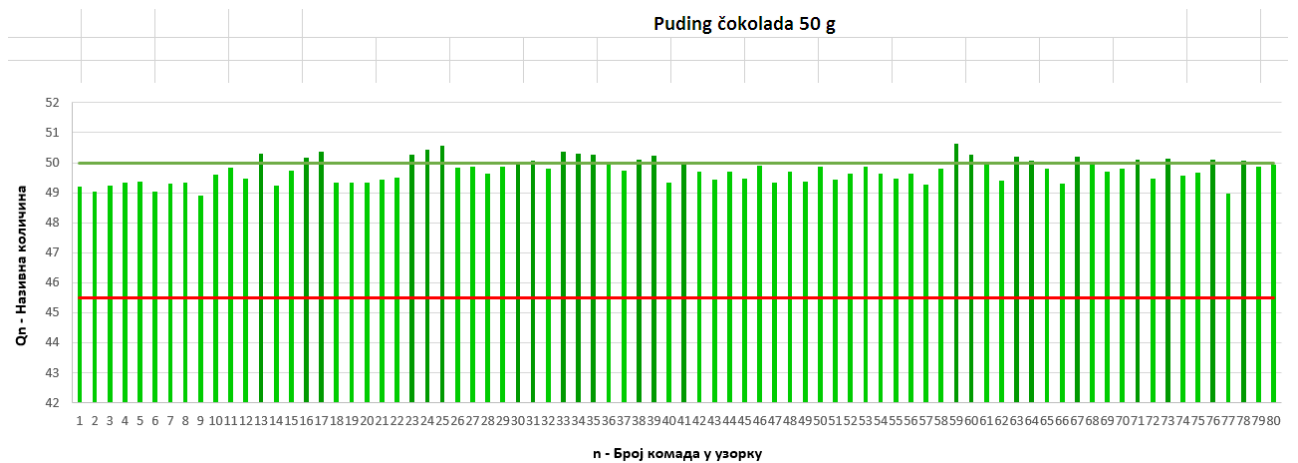
Dozvoljeno odstupanje: $T = 4.5 \text{ g}$, **$T1 = 45.50 \text{ g}$** ,

Izmjerene vrijednosti stvarnih količina (g):

1	49.21	11	49.82	21	49.45	31	50.05	41	50.02
2	49.03	12	49.46	22	49.51	32	49.80	42	49.71
3	49.24	13	50.29	23	50.25	33	50.38	43	49.43
4	49.35	14	49.24	24	50.44	34	50.29	44	49.69
5	49.36	15	49.74	25	50.56	35	50.25	45	49.46
6	49.02	16	50.15	26	49.84	36	49.93	46	49.89
7	49.29	17	50.37	27	49.87	37	49.73	47	49.32
8	49.34	18	49.34	28	49.64	38	50.09	48	49.71
9	48.90	19	49.33	29	49.86	39	50.22	49	49.36
10	49.61	20	49.35	30	50.01	40	49.32	50	49.85
51	49.45	61	49.97	71	50.09				
52	49.65	62	49.40	72	49.47				
53	49.85	63	50.19	73	50.14				
54	49.62	64	50.05	74	49.56				
55	49.47	65	49.81	75	49.67				
56	49.63	66	49.31	76	50.09				
57	49.26	67	50.19	77	48.97				
58	49.81	68	49.97	78	50.06				
59	50.64	69	49.71	79	49.88				
60	50.28	70	49.80	80	49.93				

Broj proizvoda u sljedećim oblastima:

- Vrijednosti u polju iznad nazivne količine: **$>Qn = 23$**
- Vrijednosti u polju dozvoljenog negativnog odstupanja: **$T1 = 57$**
- Vrijednosti u polju ispod dozvoljenog negativnog odstupanja: **$< T1 = 0$**



SERIJA SE PRIHVATA

64. Šećer u kockama 750 g - bez "e"

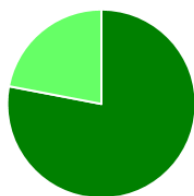
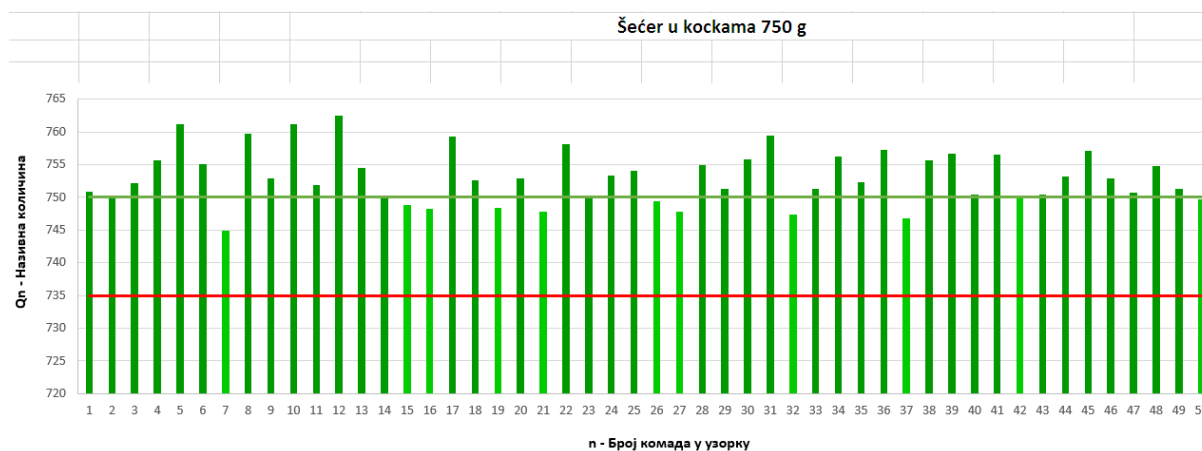
Dozvoljeno odstupanje: $T = 15 \text{ g}$, $T1 = 735 \text{ g}$,

Izmjerene vrijednosti stvarnih količina (g):

1	750.89	11	751.94	21	747.81	31	759.36	41	756.49
2	750.17	12	762.47	22	758.16	32	747.32	42	749.87
3	752.13	13	754.44	23	750.21	33	751.32	43	750.38
4	755.59	14	750.15	24	753.37	34	756.20	44	753.22
5	761.17	15	748.86	25	754.09	35	752.36	45	757.07
6	755.12	16	748.25	26	749.44	36	757.29	46	752.88
7	744.86	17	759.33	27	747.85	37	746.83	47	750.72
8	759.65	18	752.61	28	754.92	38	755.65	48	754.73
9	752.91	19	748.36	29	751.26	39	756.62	49	751.28
10	761.15	20	752.94	30	755.85	40	750.37	50	749.73

Broj proizvoda u sljedećim oblastima:

- Vrijednosti u polju iznad nazivne količine: $>Qn = 39$
- Vrijednosti u polju dozvoljenog negativnog odstupanja: $T1 = 11$
- Vrijednosti u polju ispod dozvoljenog negativnog odstupanja: $< T1 = 0$



SERIJA SE PRIHVATA

65. Marmelada šipak 3 kg - bez "e"

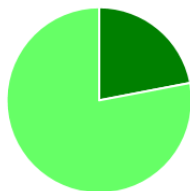
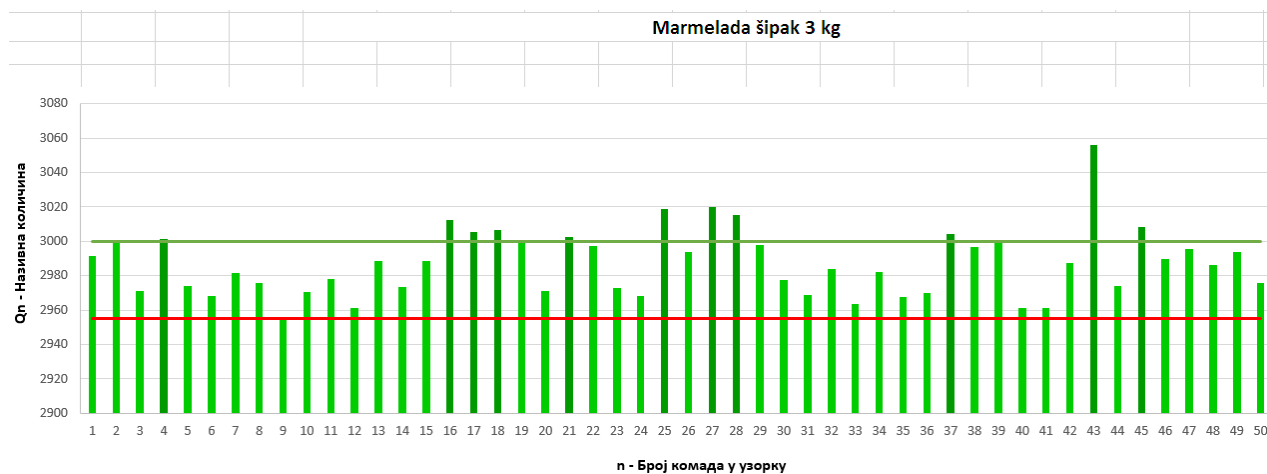
Dozvoljeno odstupanje: $T = 45 \text{ g}$, **$T1 = 2955 \text{ g}$** ,

Izmjerene vrijednosti stvarnih količina (g):

1	2,991.58	11	2,978.31	21	3,002.28	31	2,968.48	41	2,961.04
2	2,998.92	12	2,961.43	22	2,997.13	32	2,983.62	42	2,987.30
3	2,971.31	13	2,988.71	23	2,972.95	33	2,963.33	43	3,056.06
4	3,001.60	14	2,973.13	24	2,968.18	34	2,982.41	44	2,973.82
5	2,974.13	15	2,988.48	25	3,018.50	35	2,967.58	45	3,008.39
6	2,968.30	16	3,012.38	26	2,994.01	36	2,970.01	46	2,989.48
7	2,981.32	17	3,005.67	27	3,019.85	37	3,004.42	47	2,995.69
8	2,975.59	18	3,006.81	28	3,015.20	38	2,996.85	48	2,986.47
9	2,955.18	19	2,999.76	29	2,997.66	39	2,999.94	49	2,993.77
10	2,970.64	20	2,970.90	30	2,977.30	40	2,961.02	50	2,975.52

Broj proizvoda u sljedećim oblastima:

- Vrijednosti u polju iznad nazivne količine: **$>Qn = 11$**
- Vrijednosti u polju dozvoljenog negativnog odstupanja: **$T1 = 39$**
- Vrijednosti u polju ispod dozvoljenog negativnog odstupanja: **$< T1 = 0$**



SERIJA SE PRIHVATA

66. TOST crni 500 g - bez "e"

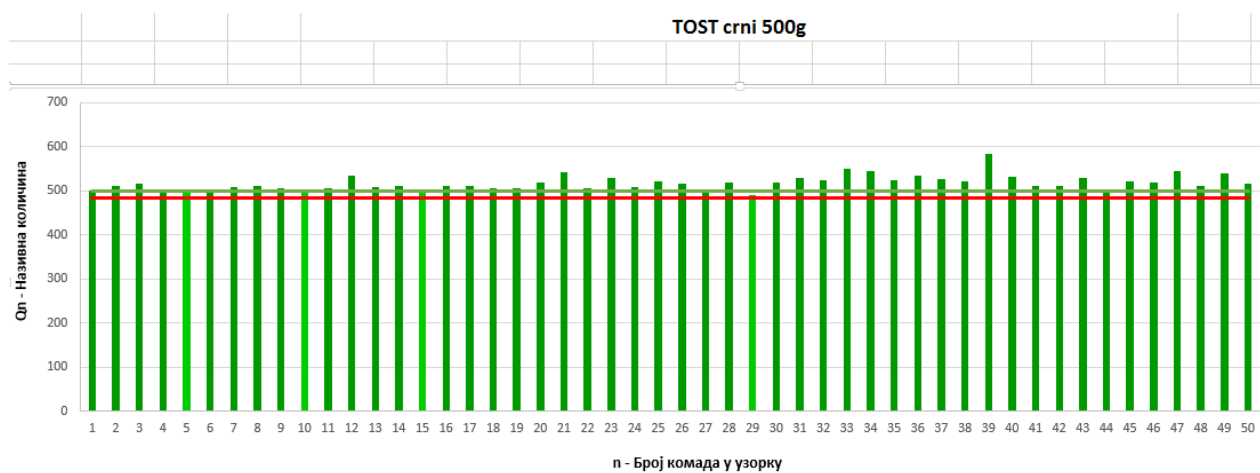
Dozvoljeno odstupanje: $T = 15 \text{ g}$, $T1 = 485 \text{ g}$,

Izmjerene vrijednosti stvarnih količina (g):

1	501.78	11	505.94	21	541.77	31	530.38	41	510.37
2	512.51	12	535.76	22	505.36	32	523.50	42	510.40
3	515.57	13	508.19	23	530.34	33	550.45	43	529.50
4	504.17	14	511.50	24	508.32	34	544.47	44	500.39
5	494.79	15	497.53	25	522.12	35	523.99	45	522.72
6	500.95	16	510.72	26	517.53	36	535.28	46	519.97
7	510.13	17	510.66	27	501.68	37	526.56	47	544.34
8	511.49	18	506.92	28	519.98	38	521.96	48	510.38
9	507.37	19	505.05	29	490.02	39	582.97	49	540.56
10	499.90	20	518.17	30	519.56	40	532.18	50	515.60

Broj proizvoda u sljedećim oblastima:

- Vrijednosti u polju iznad nazivne količine: $>Qn = 46$
- Vrijednosti u polju dozvoljenog negativnog odstupanja: $T1 = 4$
- Vrijednosti u polju ispod dozvoljenog negativnog odstupanja: $< T1 = 0$



SERIJA SE PRIHVATA

67. BAKLAVA 500 g - bez "e"

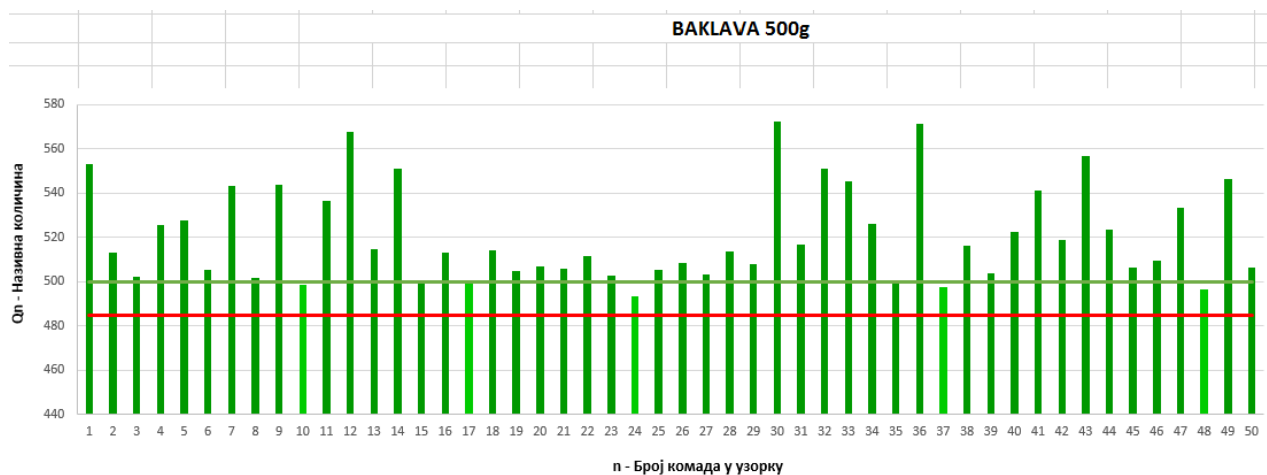
Dozvoljeno odstupanje: $T = 15 \text{ g}$, $T1 = 485 \text{ g}$,

Izmjerene vrijednosti stvarnih količina (g):

1	553.08	11	536.64	21	506.07	31	516.66	41	541.36
2	513.23	12	567.75	22	511.78	32	550.93	42	519.14
3	502.48	13	514.73	23	502.54	33	545.63	43	557.09
4	525.70	14	551.18	24	493.35	34	526.22	44	523.40
5	527.91	15	500.06	25	505.15	35	500.18	45	506.20
6	505.18	16	513.04	26	508.24	36	571.44	46	509.49
7	543.40	17	499.07	27	503.26	37	497.68	47	533.58
8	501.73	18	514.43	28	513.87	38	516.34	48	496.41
9	543.76	19	504.84	29	507.80	39	503.60	49	546.46
10	498.73	20	507.08	30	572.64	40	522.79	50	506.19

Broj proizvoda u sljedećim oblastima:

- Vrijednosti u polju iznad nazivne količine: $>Qn = 45$
- Vrijednosti u polju dozvoljenog negativnog odstupanja: $T1 = 5$
- Vrijednosti u polju ispod dozvoljenog negativnog odstupanja: $< T1 = 0$



SERIJA SE PRIHVATA